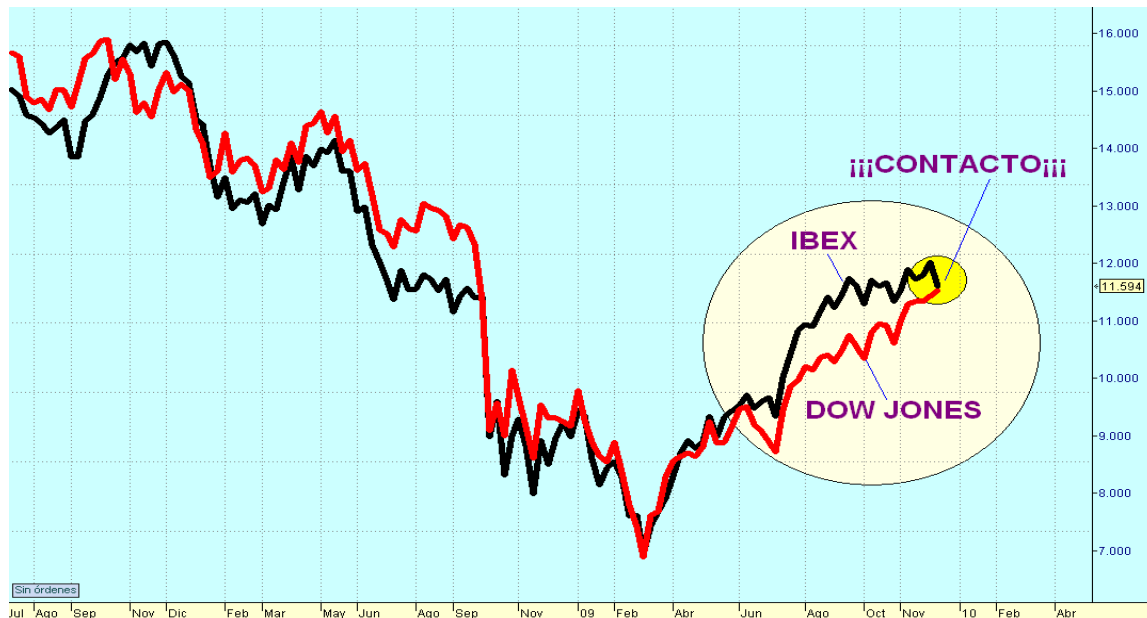


EL DOW JONES "CAZA" AL IBEX Por Antonio A. García Rivero – www.bolsacanaria.net



Hemos escrito un sin fin de artículos donde os veníamos exponiendo que el IBEX era probablemente el índice-guía de Occidente y que su cotización era perseguida por todos los demás índices, eso sí, en el Olimpo del ranking siguen estando Merval y BOVESPA y en la cola del pelotón el NIKKEI.

Bien, no sabemos si por decisión sindicada de Creadores y Operadores de Mercado o por confluencia en IBEX de una serie de factores que han frenado su continuidad alcista técnica y fundamentalmente, el hecho cierto y objetivo es que a cierre del viernes 11 de Diciembre el DOW JONES contactó por fin con él, es decir, iguala su proporcionalidad en la subida o se anula la fuerte descorrelación que había entre ambos desde inicios del verano.

¿Es buena señal o es mala desde el punto de vista del continuismo alcista este gesto del Dow con respecto al Ibx? sinceramente no lo sabemos ni osaríamos dar un pronóstico con este detalle técnico de la evolución de estos dos índices, lo que sí sabemos es una cosa, que si la correlación que acaba de realizar el Dow Jones es producto de una decisión arbitrada o consensuada por las manos que controlan nuestro mercado (grandes intermediarios financieros y creadores de mercado) muy probablemente veremos cómo la tendencia alcista continua.

Lo que habría sucedido es que en España habrían echado el freno para ponernos a la altura de los demás, y ya juntos todos seguir subiendo de una forma más unísona

Ahora bien, si el Ibx sigue ejerciendo de índice-guía igual se cae y con él todos los demás en mayor o menor medida el recorrido a la baja apenas habría empezado, porque como podéis ver en gráfico semanal de abajo los estocásticos están muy altos por lo que hay poco espacio para

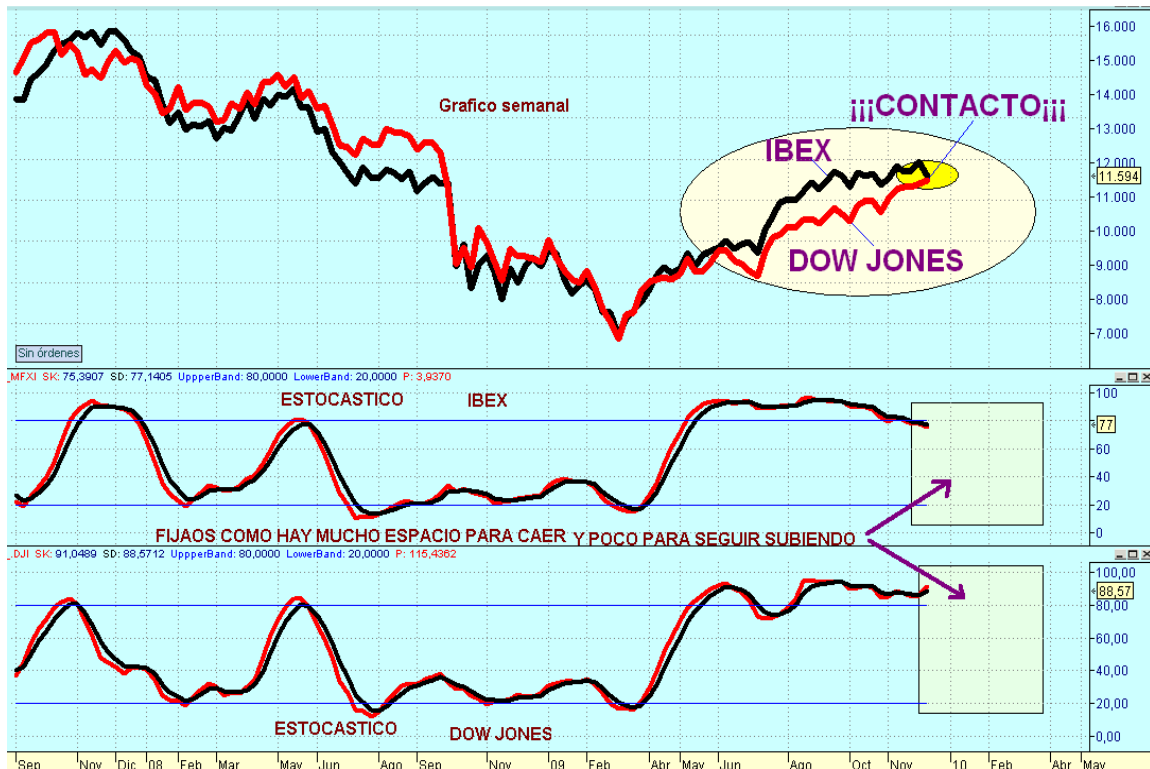
subir y mucho para caer, vamos en castellano que nos podríamos dar una “galleta” todos de las de impresión y en muy poco espacio de tiempo.

Si amigos si, que se llevan todo lo subido de Marzo a Diciembre en un par de semanas como se cumpla el pronóstico técnico correctivo, es más ya os lo hemos comentado unas cuantas veces que el 30% del Ibox estaría ya en mínimos de Marzo con el Ibox rompiendo 11.000 puntos, a nosotros (que somos alcistas de fondo) nos cuadraría perfectamente el desarrollo de una onda B en el que no descartaríamos precios del 61,8% de todo lo subido, una señora “limpia” donde esperaríamos a ver si entran los Institucionales que se quedaron fuera.

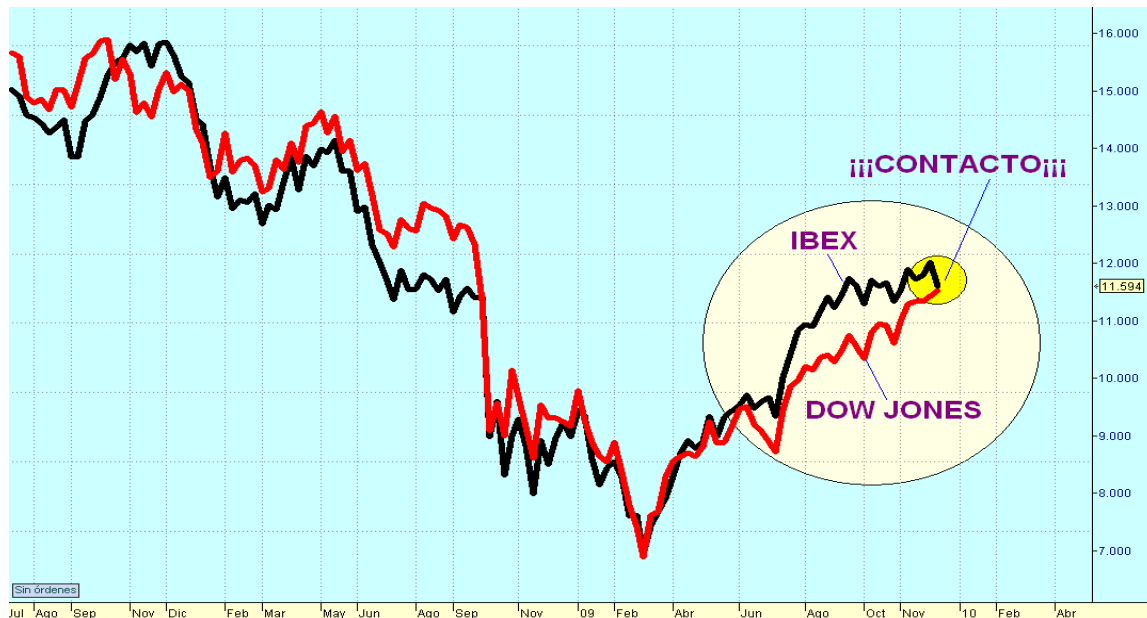
En fin como no sabemos nunca que va a pasar realmente lo único que nos ayudará será ser fieles a nuestro STOP, haberlos haylos muchos, unos lo fijan en un nivel de precio, otros en una media, otros en la rotura de una figura, otros se dejan llevar por los indicadores en general o por sus sistemas en particular que es como ha de ser, a nosotros, funcionarios de esto, cierres bajo 11.600 u 11.400 será la sirena de salida general del mercado.

Compañeros no se vosotros pero cotizando bajo 11.600 y luego bajo 11.400 se baja no se sube, y cuando se baja hay que abrir posiciones cortas y no mantener las compradas, cuidadín los que van a medio y largo plazo, no se confíen.... a ver si en vez de un recorte del precio normal y sano para seguir subiendo después hay un despeñe hasta por debajo de 9800 y luego el oro de las carteras se troca en plomo.

Eso si, por Dios.... Ojalá que haya rallye de Navidad para todos.



EL DOW JONES "CAZA" AL IBEX Por Antonio A. García Rivero – www.bolsacanaria.net



Hemos escrito un sin fin de artículos donde os veníamos exponiendo que el IBEX era probablemente el índice-guía de Occidente y que su cotización era perseguida por todos los demás índices, eso sí, en el Olimpo del ranking siguen estando Merval y BOVESPA y en la cola del pelotón el NIKKEI.

Bien, no sabemos si por decisión sindicada de Creadores y Operadores de Mercado o por confluencia en IBEX de una serie de factores que han frenado su continuidad alcista técnica y fundamentalmente, el hecho cierto y objetivo es que a cierre del viernes 11 de Diciembre el DOW JONES contactó por fin con él, es decir, iguala su proporcionalidad en la subida o se anula la fuerte decorrelación que había entre ambos desde inicios del verano.

¿Es buena señal o es mala desde el punto de vista del continuismo alcista este gesto del Dow con respecto al Ibx? sinceramente no lo sabemos ni osaríamos dar un pronóstico con este detalle técnico de la evolución de estos dos índices, lo que sí sabemos es una cosa, que si la correlación que acaba de realizar el Dow Jones es producto de una decisión arbitrada o consensuada por las manos que controlan nuestro mercado (grandes intermediarios financieros y creadores de mercado) muy probablemente veremos cómo la tendencia alcista continua.

Lo que habría sucedido es que en España habrían echado el freno para ponernos a la altura de los demás, y ya juntos todos seguir subiendo de una forma más unísona

Ahora bien, si el Ibx sigue ejerciendo de índice-guía igual se cae y con él todos los demás en mayor o menor medida el recorrido a la baja apenas habría empezado, porque como podéis ver en gráfico semanal de abajo los estocásticos están muy altos por lo que hay poco espacio para

subir y mucho para caer, vamos en castellano que nos podríamos dar una “galleta” todos de las de impresión y en muy poco espacio de tiempo.

Si amigos si, que se llevan todo lo subido de Marzo a Diciembre en un par de semanas como se cumpla el pronóstico técnico correctivo, es más ya os lo hemos comentado unas cuantas veces que el 30% del Ibex estaría ya en mínimos de Marzo con el Ibex rompiendo 11.000 puntos, a nosotros (que somos alcistas de fondo) nos cuadraría perfectamente el desarrollo de una onda B en el que no descartaríamos precios del 61,8% de todo lo subido, una señora “limpia” donde esperaríamos a ver si entran los Institucionales que se quedaron fuera.

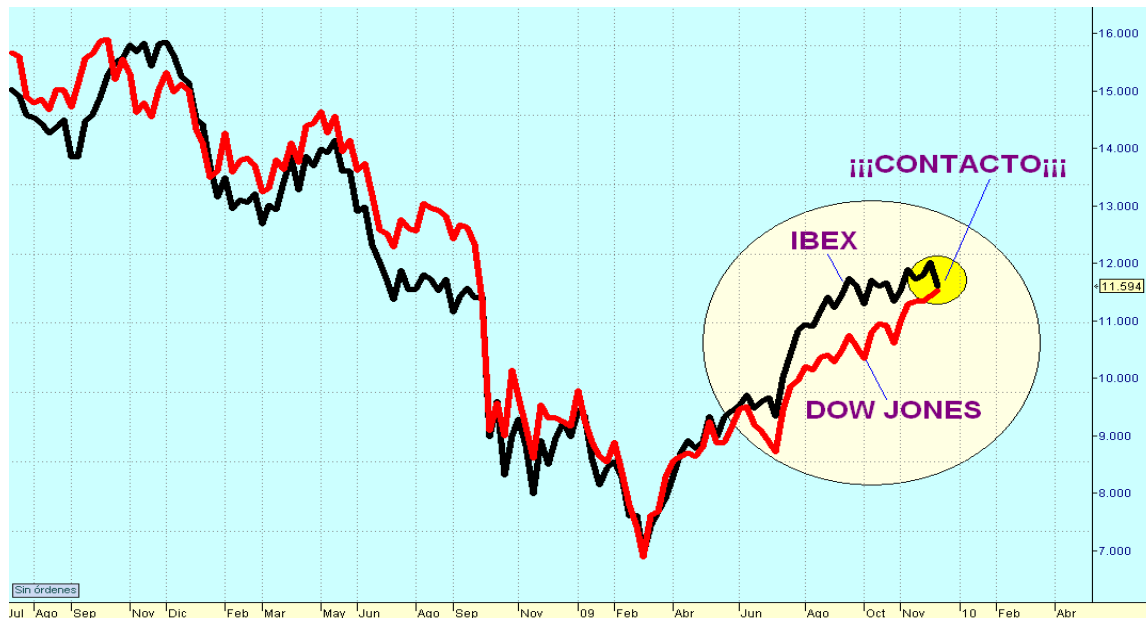
En fin como no sabemos nunca que va a pasar realmente lo único que nos ayudará será ser fieles a nuestro STOP, haberlos haylos muchos, unos lo fijan en un nivel de precio, otros en una media, otros en la rotura de una figura, otros se dejan llevar por los indicadores en general o por sus sistemas en particular que es como ha de ser, a nosotros, funcionarios de esto, cierres bajo 11.600 u 11.400 será la sirena de salida general del mercado.

Compañeros no se vosotros pero cotizando bajo 11.600 y luego bajo 11.400 se baja no se sube, y cuando se baja hay que abrir posiciones cortas y no mantener las compradas, cuidadín los que van a medio y largo plazo, no se confíen.... a ver si en vez de un recorte del precio normal y sano para seguir subiendo después hay un despeñe hasta por debajo de 9800 y luego el oro de las carteras se troca en plomo.

Eso si, por Dios.... Ojalá que haya rallye de Navidad para todos.



EL DOW JONES "CAZA" AL IBEX Por Antonio A. García Rivero – www.bolsacanaria.net



Hemos escrito un sin fin de artículos donde os veníamos exponiendo que el IBEX era probablemente el índice-guía de Occidente y que su cotización era perseguida por todos los demás índices, eso sí, en el Olimpo del ranking siguen estando Merval y BOVESPA y en la cola del pelotón el NIKKEI.

Bien, no sabemos si por decisión sindicada de Creadores y Operadores de Mercado o por confluencia en IBEX de una serie de factores que han frenado su continuidad alcista técnica y fundamentalmente, el hecho cierto y objetivo es que a cierre del viernes 11 de Diciembre el DOW JONES contactó por fin con él, es decir, iguala su proporcionalidad en la subida o se anula la fuerte decorrelación que había entre ambos desde inicios del verano.

¿Es buena señal o es mala desde el punto de vista del continuismo alcista este gesto del Dow con respecto al Ibx? sinceramente no lo sabemos ni osaríamos dar un pronóstico con este detalle técnico de la evolución de estos dos índices, lo que sí sabemos es una cosa, que si la correlación que acaba de realizar el Dow Jones es producto de una decisión arbitrada o consensuada por las manos que controlan nuestro mercado (grandes intermediarios financieros y creadores de mercado) muy probablemente veremos cómo la tendencia alcista continua.

Lo que habría sucedido es que en España habrían echado el freno para ponernos a la altura de los demás, y ya juntos todos seguir subiendo de una forma más unísona

Ahora bien, si el Ibx sigue ejerciendo de índice-guía igual se cae y con él todos los demás en mayor o menor medida el recorrido a la baja apenas habría empezado, porque como podéis ver en gráfico semanal de abajo los estocásticos están muy altos por lo que hay poco espacio para

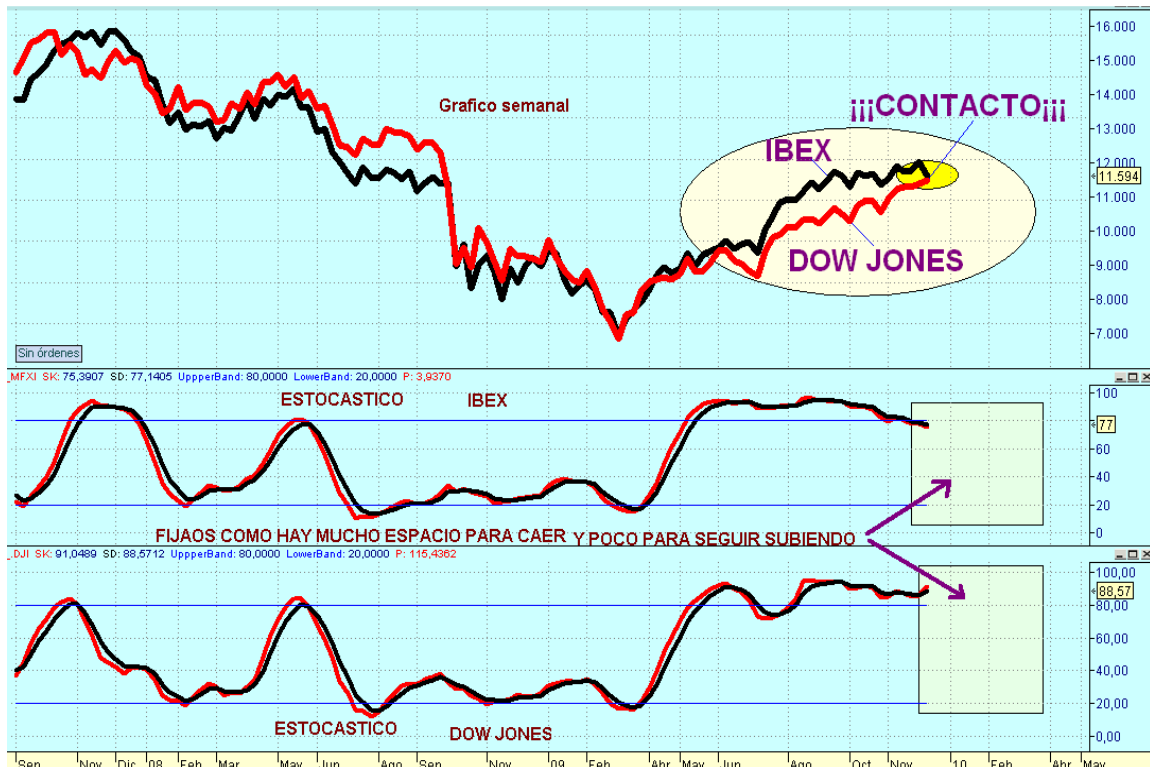
subir y mucho para caer, vamos en castellano que nos podríamos dar una “galleta” todos de las de impresión y en muy poco espacio de tiempo.

Si amigos si, que se llevan todo lo subido de Marzo a Diciembre en un par de semanas como se cumpla el pronóstico técnico correctivo, es más ya os lo hemos comentado unas cuantas veces que el 30% del Ibox estaría ya en mínimos de Marzo con el Ibox rompiendo 11.000 puntos, a nosotros (que somos alcistas de fondo) nos cuadraría perfectamente el desarrollo de una onda B en el que no descartaríamos precios del 61,8% de todo lo subido, una señora “limpia” donde esperaríamos a ver si entran los Institucionales que se quedaron fuera.

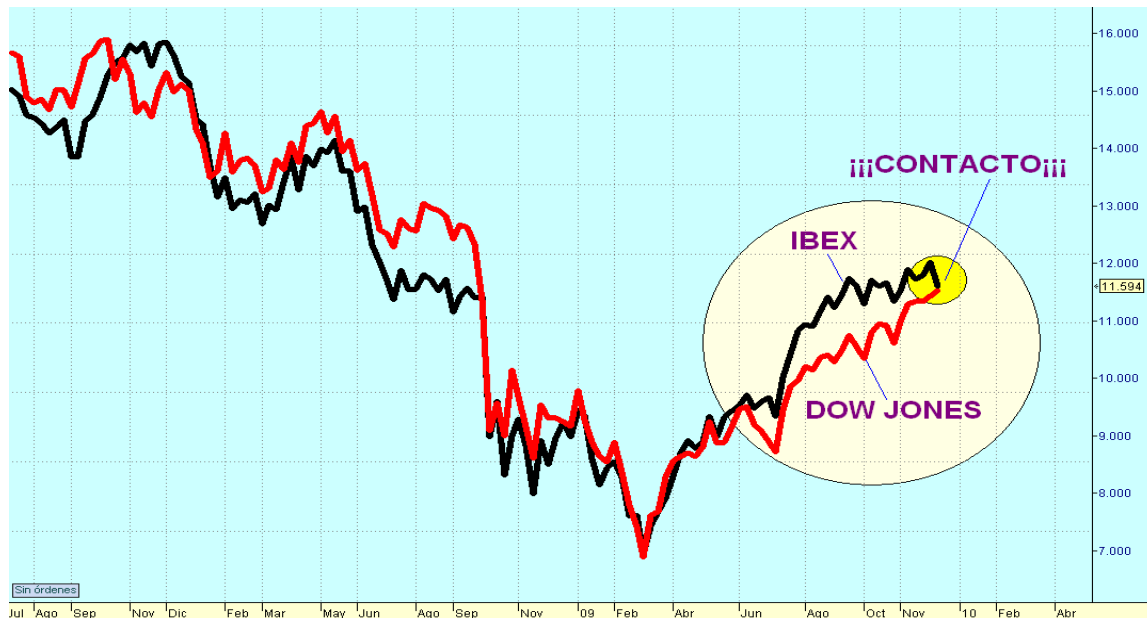
En fin como no sabemos nunca que va a pasar realmente lo único que nos ayudará será ser fieles a nuestro STOP, haberlos haylos muchos, unos lo fijan en un nivel de precio, otros en una media, otros en la rotura de una figura, otros se dejan llevar por los indicadores en general o por sus sistemas en particular que es como ha de ser, a nosotros, funcionarios de esto, cierres bajo 11.600 u 11.400 será la sirena de salida general del mercado.

Compañeros no se vosotros pero cotizando bajo 11.600 y luego bajo 11.400 se baja no se sube, y cuando se baja hay que abrir posiciones cortas y no mantener las compradas, cuidadín los que van a medio y largo plazo, no se confíen.... a ver si en vez de un recorte del precio normal y sano para seguir subiendo después hay un despeñe hasta por debajo de 9800 y luego el oro de las carteras se troca en plomo.

Eso si, por Dios.... Ojalá que haya rallye de Navidad para todos.



EL DOW JONES "CAZA" AL IBEX Por Antonio A. García Rivero – www.bolsacanaria.net



Hemos escrito un sin fin de artículos donde os veníamos exponiendo que el IBEX era probablemente el índice-guía de Occidente y que su cotización era perseguida por todos los demás índices, eso sí, en el Olimpo del ranking siguen estando Merval y BOVESPA y en la cola del pelotón el NIKKEI.

Bien, no sabemos si por decisión sindicada de Creadores y Operadores de Mercado o por confluencia en IBEX de una serie de factores que han frenado su continuidad alcista técnica y fundamentalmente, el hecho cierto y objetivo es que a cierre del viernes 11 de Diciembre el DOW JONES contactó por fin con él, es decir, iguala su proporcionalidad en la subida o se anula la fuerte decorrelación que había entre ambos desde inicios del verano.

¿Es buena señal o es mala desde el punto de vista del continuismo alcista este gesto del Dow con respecto al Ibx? sinceramente no lo sabemos ni osaríamos dar un pronóstico con este detalle técnico de la evolución de estos dos índices, lo que sí sabemos es una cosa, que si la correlación que acaba de realizar el Dow Jones es producto de una decisión arbitrada o consensuada por las manos que controlan nuestro mercado (grandes intermediarios financieros y creadores de mercado) muy probablemente veremos cómo la tendencia alcista continua.

Lo que habría sucedido es que en España habrían echado el freno para ponernos a la altura de los demás, y ya juntos todos seguir subiendo de una forma más unísona

Ahora bien, si el Ibx sigue ejerciendo de índice-guía igual se cae y con él todos los demás en mayor o menor medida el recorrido a la baja apenas habría empezado, porque como podéis ver en gráfico semanal de abajo los estocásticos están muy altos por lo que hay poco espacio para

subir y mucho para caer, vamos en castellano que nos podríamos dar una “galleta” todos de las de impresión y en muy poco espacio de tiempo.

Si amigos si, que se llevan todo lo subido de Marzo a Diciembre en un par de semanas como se cumpla el pronóstico técnico correctivo, es más ya os lo hemos comentado unas cuantas veces que el 30% del Ibox estaría ya en mínimos de Marzo con el Ibox rompiendo 11.000 puntos, a nosotros (que somos alcistas de fondo) nos cuadraría perfectamente el desarrollo de una onda B en el que no descartaríamos precios del 61,8% de todo lo subido, una señora “limpia” donde esperaríamos a ver si entran los Institucionales que se quedaron fuera.

En fin como no sabemos nunca que va a pasar realmente lo único que nos ayudará será ser fieles a nuestro STOP, haberlos haylos muchos, unos lo fijan en un nivel de precio, otros en una media, otros en la rotura de una figura, otros se dejan llevar por los indicadores en general o por sus sistemas en particular que es como ha de ser, a nosotros, funcionarios de esto, cierres bajo 11.600 u 11.400 será la sirena de salida general del mercado.

Compañeros no se vosotros pero cotizando bajo 11.600 y luego bajo 11.400 se baja no se sube, y cuando se baja hay que abrir posiciones cortas y no mantener las compradas, cuidadín los que van a medio y largo plazo, no se confíen.... a ver si en vez de un recorte del precio normal y sano para seguir subiendo después hay un despeñe hasta por debajo de 9800 y luego el oro de las carteras se troca en plomo.

Eso si, por Dios.... Ojalá que haya rallye de Navidad para todos.

