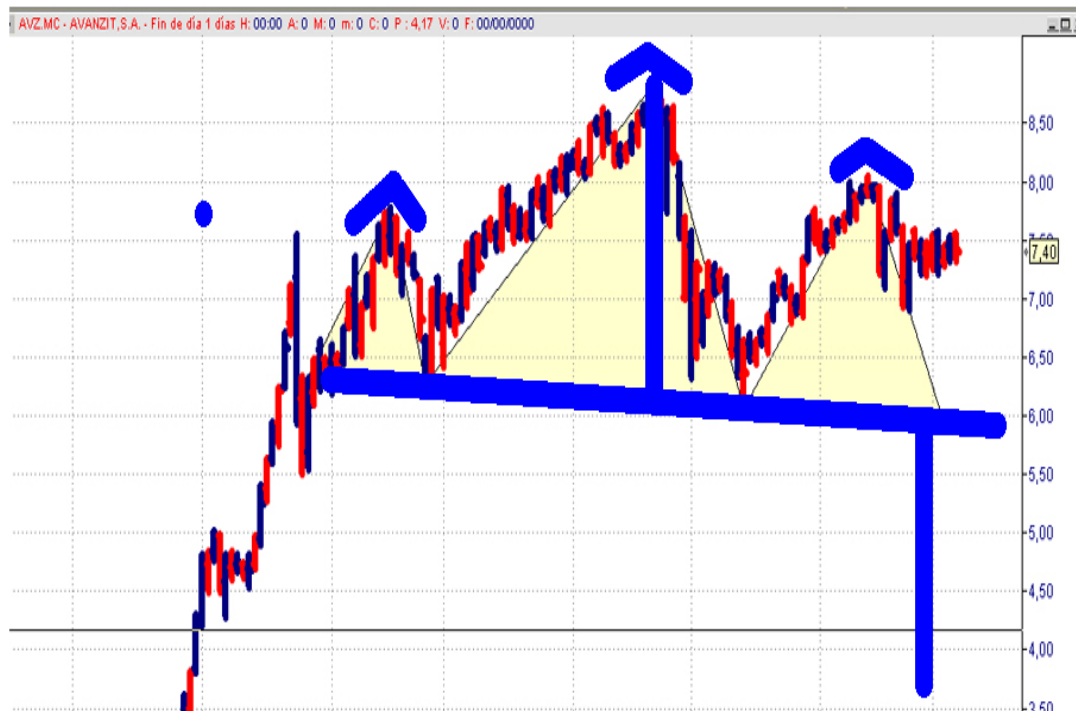
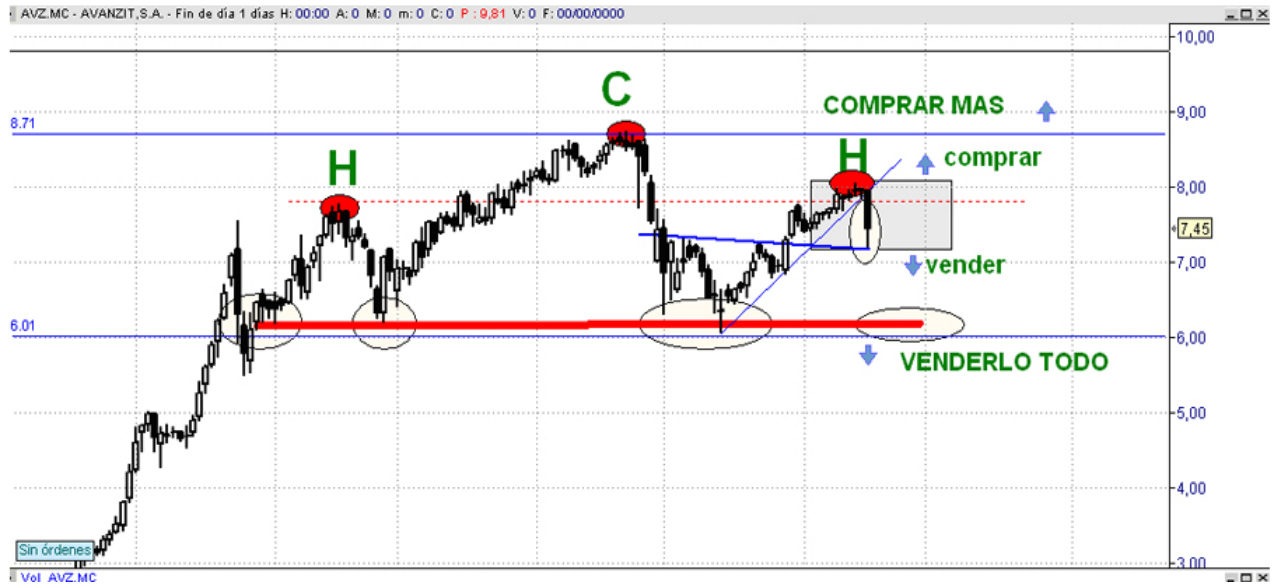


AVANZIT CRONICA DE UNA FIGURA ANUNCIADA

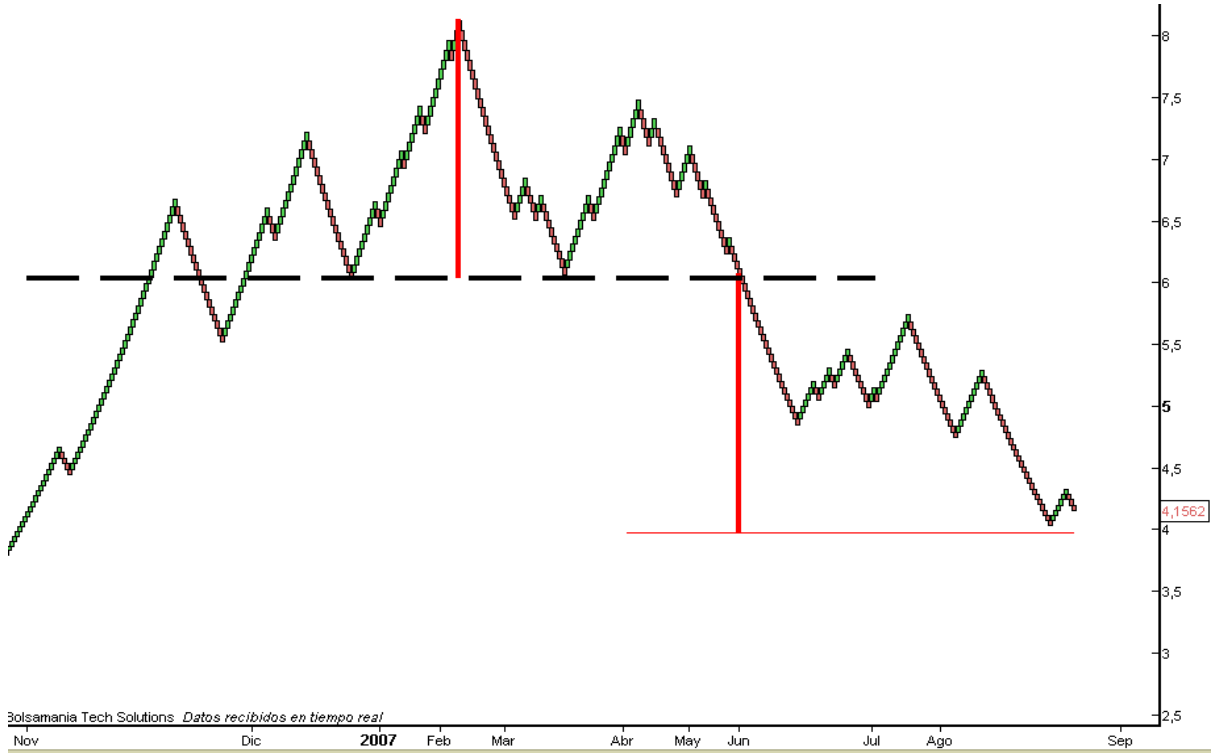
Os rescato de mi pasado repertorio algunos gráficos donde se puede ver perfectamente la evolución negativa del valor AVANZIT configurando un HCH NORMAL, veanlo:

FASE FORMATIVA

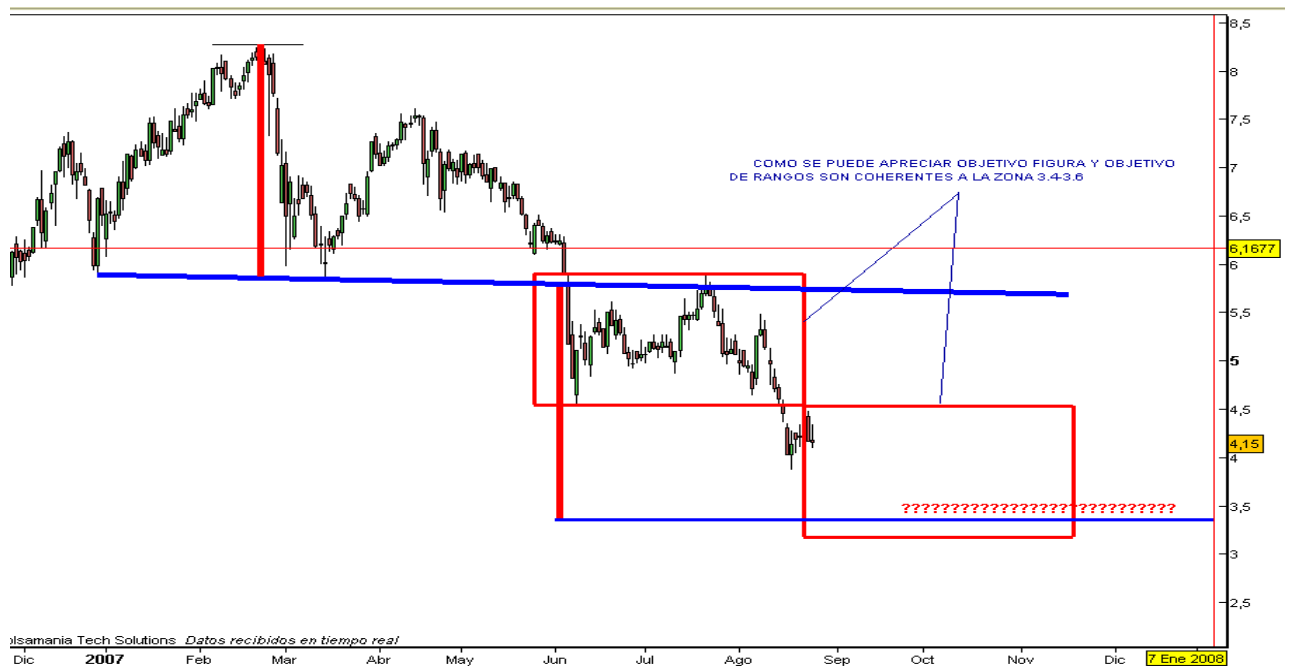


FASE EJECUTIVA

VISTO POR RENKO



FASE RESOLUTIVA



En la fase resolutive se tiene que verificar cómo el valor ataca el precio objetivo de la figura, si es con ánimo de giro / vuelta alcista o de continuidad bajista, a cuanto mayor distancia por arriba en este caso quede el precio del valor del objetivo, tanto en cuanto será su fuerza alcista posterior, o dicho de otra forma, si los accionistas de AVZ y sobre todo sus concedores toman posiciones impedirán que el precio culmine su objetivo más bajo provocando la formación de un suelo.

Ahora bien, si el dinero no entra según se aproxima al precio objetivo de la figura, es por una sola cosa, EL VALOR NO INTERESA, NO HABRA SUELO, Y TRAS REBOTES MÁS CAIDAS.

CONCLUSIONES :

1. AVZ ESTA EN EJECUCION DE UN HCH NORMAL.
2. POR ENDE NO DEBEMOS ABRIR POSICIONES COMPRADAS.
3. QUIEN LAS TENGA LAS DEBE MANTENER DADA YA LA PROFUNDIDAD ALCANZADA POR EL PRECIO.,
4. SEGUIRA EN EJECUCION DE FIGURA MIENTRAS ESTE BAJO 4.55
5. 4.55 ES 61.8% DE TODO EL MOVIMIENTO ANTERIOR EN AVZ.
6. SE PUEDEN INTENTAR COMPRAS CON STOPS AJUSTADOS A TODO CIEERE SEMANAL SOBRE 4.55
7. MIENTRAS NO SUCEDA LO ANTERIOR, EL PRECIO OBJETIVO SERÁ 3.5 EUROS E INCLUSO LOS 3.20
8. LA SUPERACION DE 4.55 – 4.80 6.23 SERIA LA CONFIRMACION TOTAL DE: PRIMERO UN SUELO Y SEGUNDO EL INICIO DE UN NUEVO TRAMO ALCISTA OBJETIVO 12 EUROS.

ESTO SON CONSIDERACIONES RIGUROSAMENTE TECNICAS Y NO SE HAN TENIDO EN CUENTA VALORACIONES FUNDAMENTALES, NI AMPLIACIONES EN CURSO.

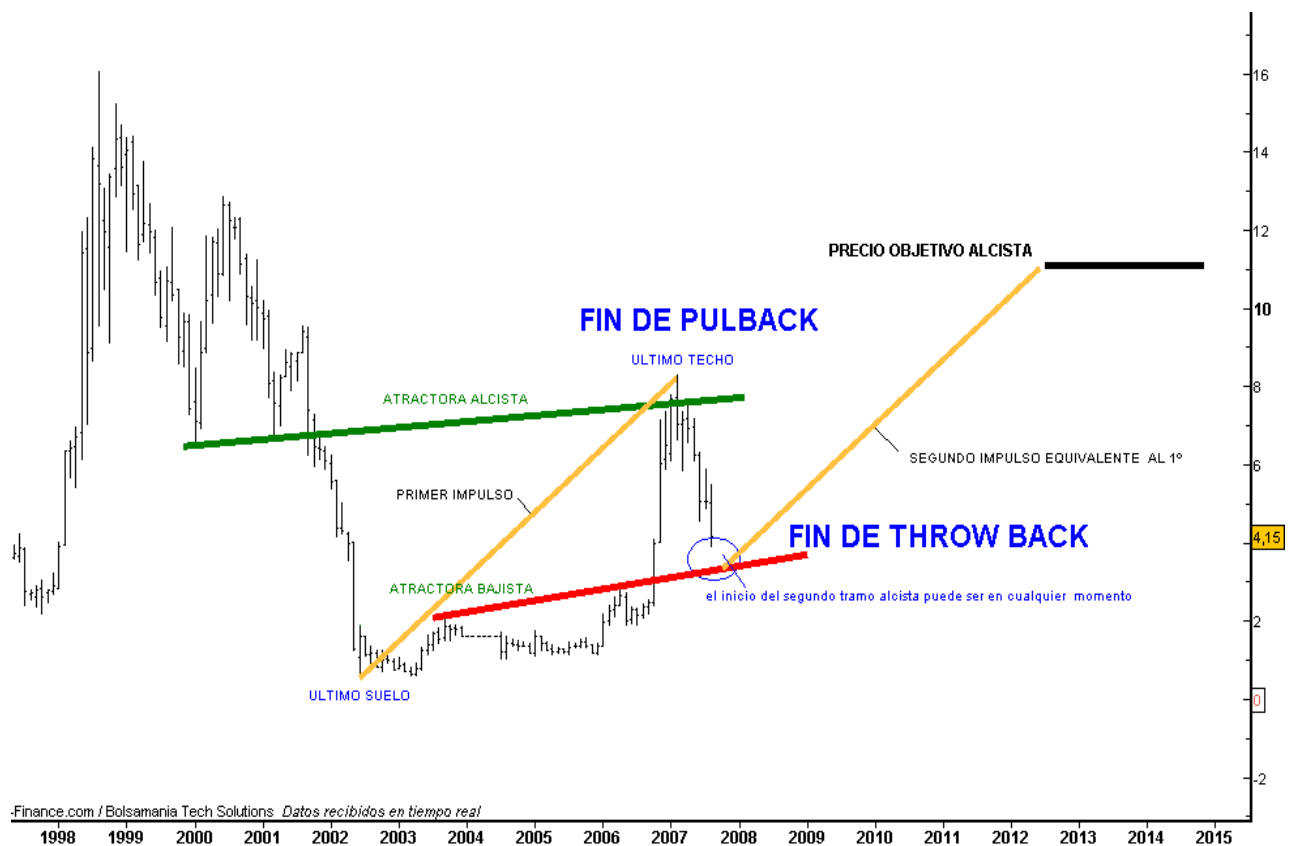
ANALISIS AVANZIT POR LINEAS ATRACTORAS

Para quienes lo desconozcan, según algunos teóricos los precios son imantados por directrices y/o líneas soporte-resistencia anteriores que continúan infinitamente en el tiempo bursátil ejerciendo de hilos y manos invisibles que moldean el precio en sus ciclos y que finalmente obedecen a los grandes patrones de cambio o continuación de tendencia, así como a los movimientos de confirmación de los mismos llamados PULL BACK Y THROW BACK.

LAS LINEAS ATRACTORAS QUE IMANTAN EL PRECIO A LA BAJA SE OBTIENEN UNIENDO MAXIMOS

LAS LINEAS ATRACTORAS QUE IMANTAN EL PRECIO AL ALZA SE OBTIENEN UNIENDO MINIMOS

AVANZIT MENSUAL



Cuando los precios de AVZ rompen en Octubre 2001 los 7 euros dejan colgando una

directriz (**línea verde**) que unía dos importantes mínimos anteriores, luego y en vertical totalmente hacen una brutal figura de vuelta bajista por debajo del euro.

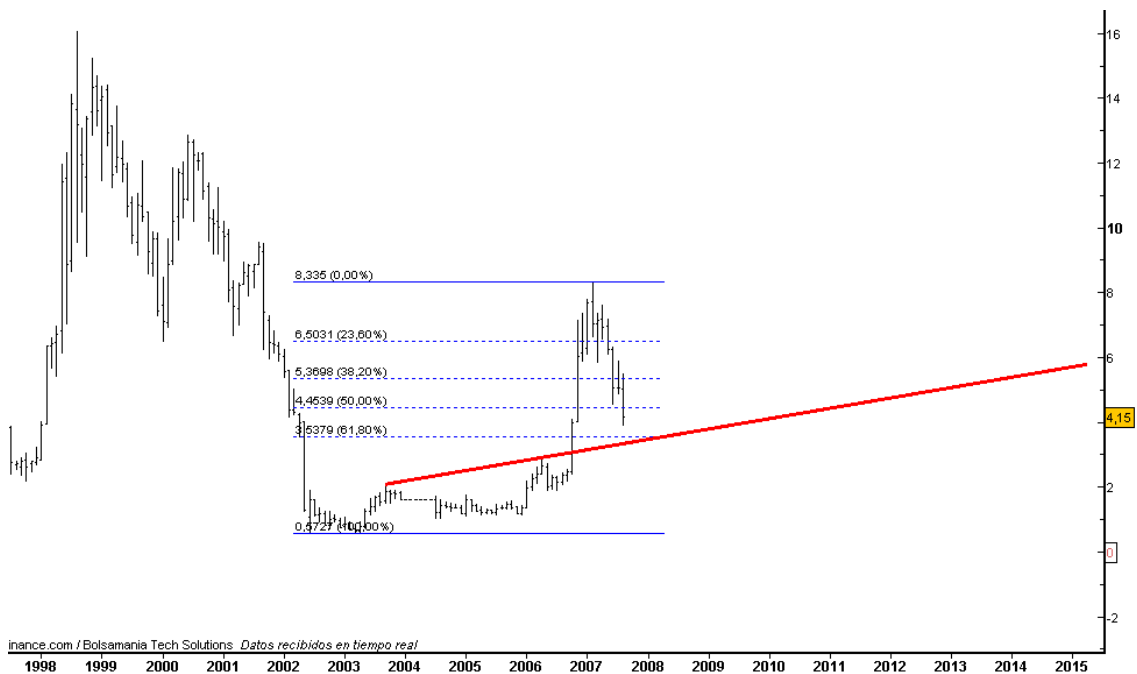
Pues bien, esa línea quedó suspendida pero no olvidada en el tiempo, esa línea se convirtió en ATRACTORA ALCISTA, ¿porqué? ... porque al ser figura esa línea debe ser PULLBACKEADA al menos y desde que los precios pasen la crisis verán en ella su objetivo pendiente.

Y así fue, tras la crisis y problemas de AVZ que por cierto casi roza su disolución empresarial, el remonte fue proporcional a su verticalidad en la bajada, a medida que sube la atractora cobra más fuerza hasta que fue tocada, el PULLBACK se da por terminado y la cuenta técnica pendiente saldada.

Si un valor baja es porque existe según los seguidores de esta modalidad de análisis una ATRACTORA BAJISTA que la imanta a la cotización, esta atractora aparece uniendo los máximos relevantes anteriores (**línea roja**) la cuenta pendiente en este caso sería un THROW BACK para confirmar su tendencia de fondo alcista, ahora mismo estaría situada en los 3.50-3.70.

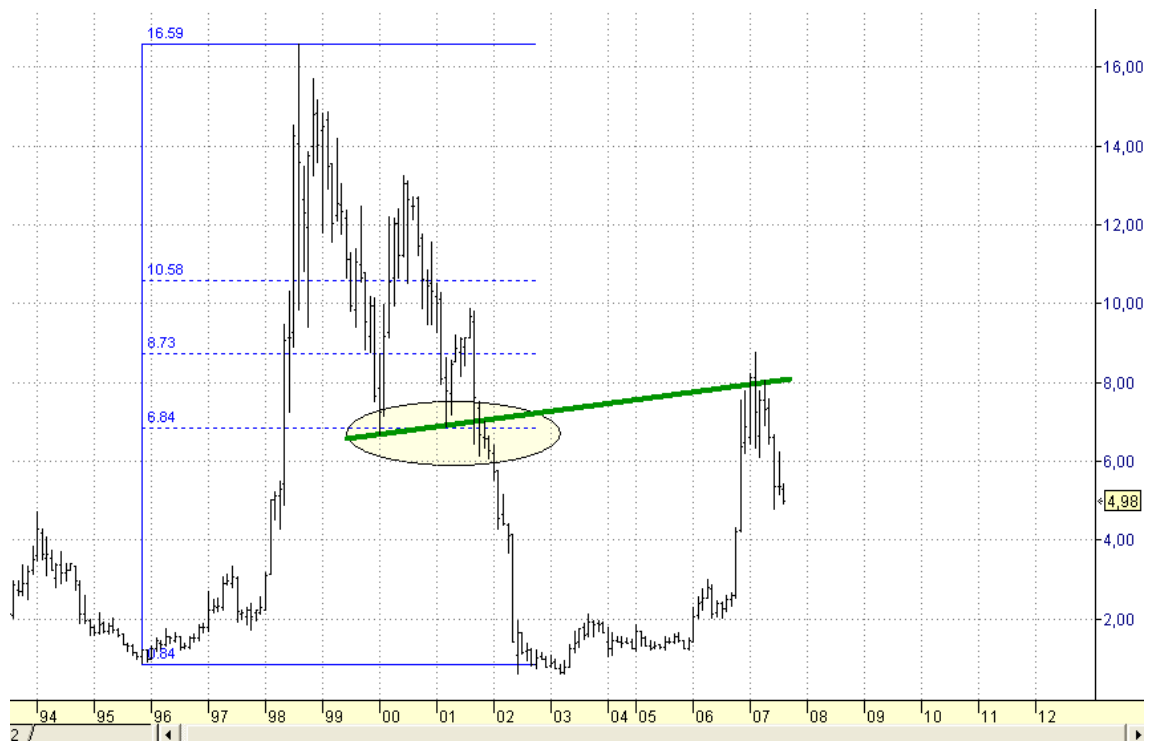
ATRACTORA BAJISTA + FIBONACCI

Hay que estudiar siempre la línea atractora en curso con relación a los retrocesos de fibonacci para ver su coherencia técnica dentro de un grafico. Y en caso de AVANZIT la ATRACTORA BAJISTA SURCA LA ZONA 61,8% DE TODO EL TRAMO DE IMPULSO 0.52 -8.33 CON LO QUE PODRÍA BAJAR INCLUSO A NIVLES DE 3.50



ATRACTORA ALCISTA + FIBONACCI

Fijaos ahora como la atractora alcista era en su momento el 61.8% de todo el movimiento alcista de AVZ de 0.84 a 16.59 euros, y claro tal perdida suponía una vuelta al origen total del movimiento por debajo del euro.



CONCLUSION ATRACTORAS + FIBONACCI

Que si cumple con la deuda pendiente y ejecuta el throw back como peor escenario a la atractora bajista, Y NO LA ROMPE, muy probablemente quedarían confirmados los 12 euros del valor a medio plazo (aun contando con una caída a 3.7 o 3.5 si no lo hace el precio objetivo sería un poco mayor incluso)



ES IMPORTANTE QUE SEPAN QUE CUANDO EMPIECEN A COTIZAR LAS VERTICES SU COTIZACION SE HA DE SUMAR A LA DE AVANZIT, LOS 12 EUROS DE PRECIO OBJETIVO PUEDEN CORRESPONDER AVZ=8 VERTICE 360=4 E INCLUSO SUMAR EL IMPORTE REGALO DE LAS AMPLIACIONES REALIZADAS HASTA AHORA DESDE QUE JAVIER TALLADA HA COGIDO LA PRESIDENCIA DE LA COMPAÑÍA.

NO CONTEMPLO NINGUN PRECIO BAJO 3.50 MAS QUE POR PANICO PARA MONTAR UNA CAPITULACION O CHANGE DAY, AVANZIT FUNDAMENTALMENTE YA HA REGULADO SU SOBREVALORACION Y TECNICAMENTE CORREGIDA SU BRUTAL SUBIDA DEL AÑO ANTERIOR HASTA NIVELES DEL 61.8% QUE SERÍA TOCAR ESOS 3.50 EUROS.

OTROS APUNTES TECNICOS

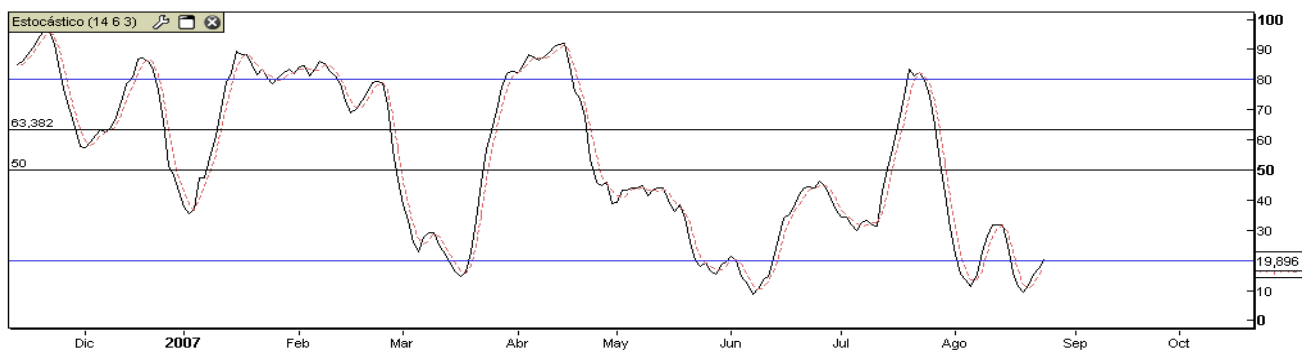
AVZ Y EL MACD (diario)

Divergencia alcista, a medida que la cotización del valor viene mermando el MACD hace mínimos decrecientes dándonos a entender que el valor SIMPLEMENTE CORRIGE pero mantiene totalmente a salvo su tendencia alcista.



INDICADOR ESTOCASTICO

Ya no percibe mayores profundidades de caída (puede hacerlo) pero ya está más dando señal de entrada que de salida en el valor.



No inserto otros porque la mayoría dan la posición FUERA O VENDIDA EN EL VALOR como es obvio dado su aspecto técnico actual.

MI IMPRESIÓN FINAL

AVZ es un valor para estar muy pendiente de entrar porque en cualquier momento va a iniciar giro alcista, la ampliación actual es lo que es, dinero para financiar su proyecto, ¿puede caer más?, si, ¿mucho más?, no ... AVZ por fundamentales está mucho mejor que por técnico, tiene su futuro a corto y medio plazo resuelto; ahora bien, VERTICE no deja de ser la jova la corona que va a cotizar aparte, obviamente esto restará valor a AVZ pero solo en su aspecto formal, en su aspecto contable no deja de ser una división de la compañía al detentar Javier Tallada todo el poder accionario relevante.

Tallada es un especulador más que un empresario y como tal sabe que agotando y exprimiendo las correcciones técnicas a niveles de 61,8 (+pánico) es donde le sale más papel y cada vez más barato a sus pretensiones, quien las tenga no se preocupe, se notará cuando él diga “SE ACABÓ LA CORRECCIÓN”, pero va a sufrir hasta ese momento, luego tendrá su premio. Tallada paga bien la lealtad.