

IBEX – 35 ESPERO NO TENER RAZON

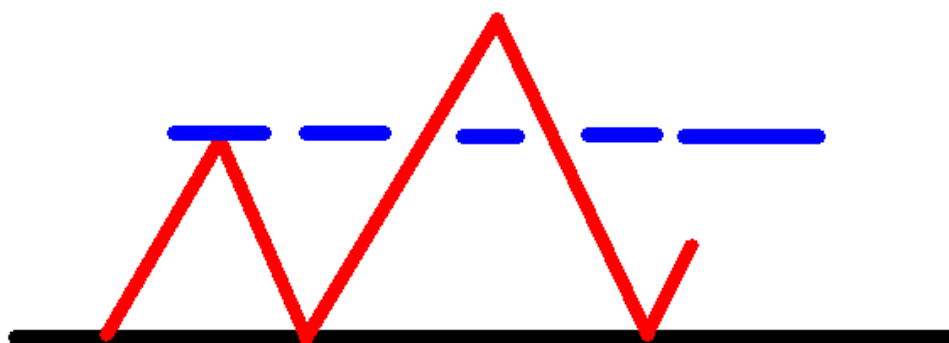
Les recuerdo que Mr. Greenspan necesitó unas 17 bajadas consecutivas de tipos hasta doblegar la CRISIS PUNTO COM del 2000 y de 13000 se bajó a 5.300 las historias en Bolsa tienen un factor común, se repiten, y no olviden que como en el 2000 los mercados están como ahora en zona de máximos históricos, si se es pavo, gordo y se acercan fechas navideñas, no se... pero pensar que el amo tiene besugo al horno para noche buena es como ser un avestruz y ante el peligro meter la cabeza en un hoyo.

Este gráfico os lo dejaba colgado en la Web el día 13 de Junio de 2007 como así consta y ha sido seguido por el precio con precisión matemática en cuanto a nivel pero no en tiempo (donde reconozco que erré al osar dar fecha de testear los 13.500, todo no puede ser como en la vida misma)

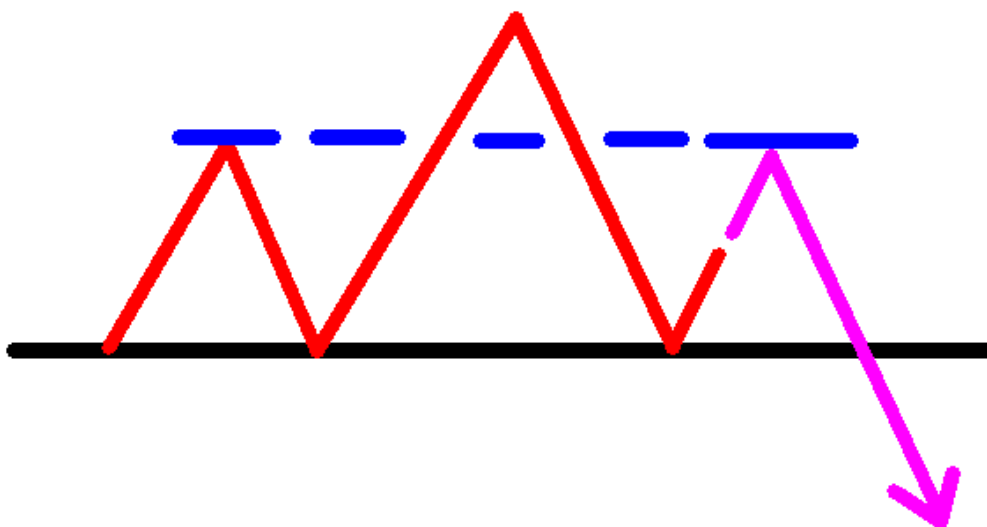


Nuestro índice parece estar EN LA FASE FORMATIVA DE UN PATRON DE CAMBIO DE TENDENCIA EN HCH NORMAL , hombro izquierdo y cabeza concluidos con total precisión (eso es bajista), concluida la cabeza el IBEX en dos sesiones se ha ido a terminar los dos tercios del hombro derecho en su fase de ascenso, ¡¡ hmmm ...muy preciso todo

ESTO ES LO QUE HA HECHO EL IBEX ESTRUCTURALMENTE



Y si esto es lo que parece, el cambio de tendencia estaría servido y HARIA ESTO:



Las cartas están boca arriba, la crisis hipotecario-financiera está ahí y aún parece no mostrarse en su entera magnitud ¿no creen ustedes que las medidas que están adoptando las autoridades monetarias mundiales no son realmente un aviso de que la situación puede abarcar o afectar a un espectro mucho más amplio que al inmobiliario – bancario?

Obviamente NO SOY AUN BAJISTA, NI RECOMIENDO ABRIR CORTOS, la tendencia alcista aún esta viva, un poco preocupada por su diagnostico, pero no se ha de dar por fenecida por mucho HCH que deje ver su gráfico, una fuerte rotura con volumen de la zona 14500-14600 podría deshacer las nubes oscuras e ir con brío a romper

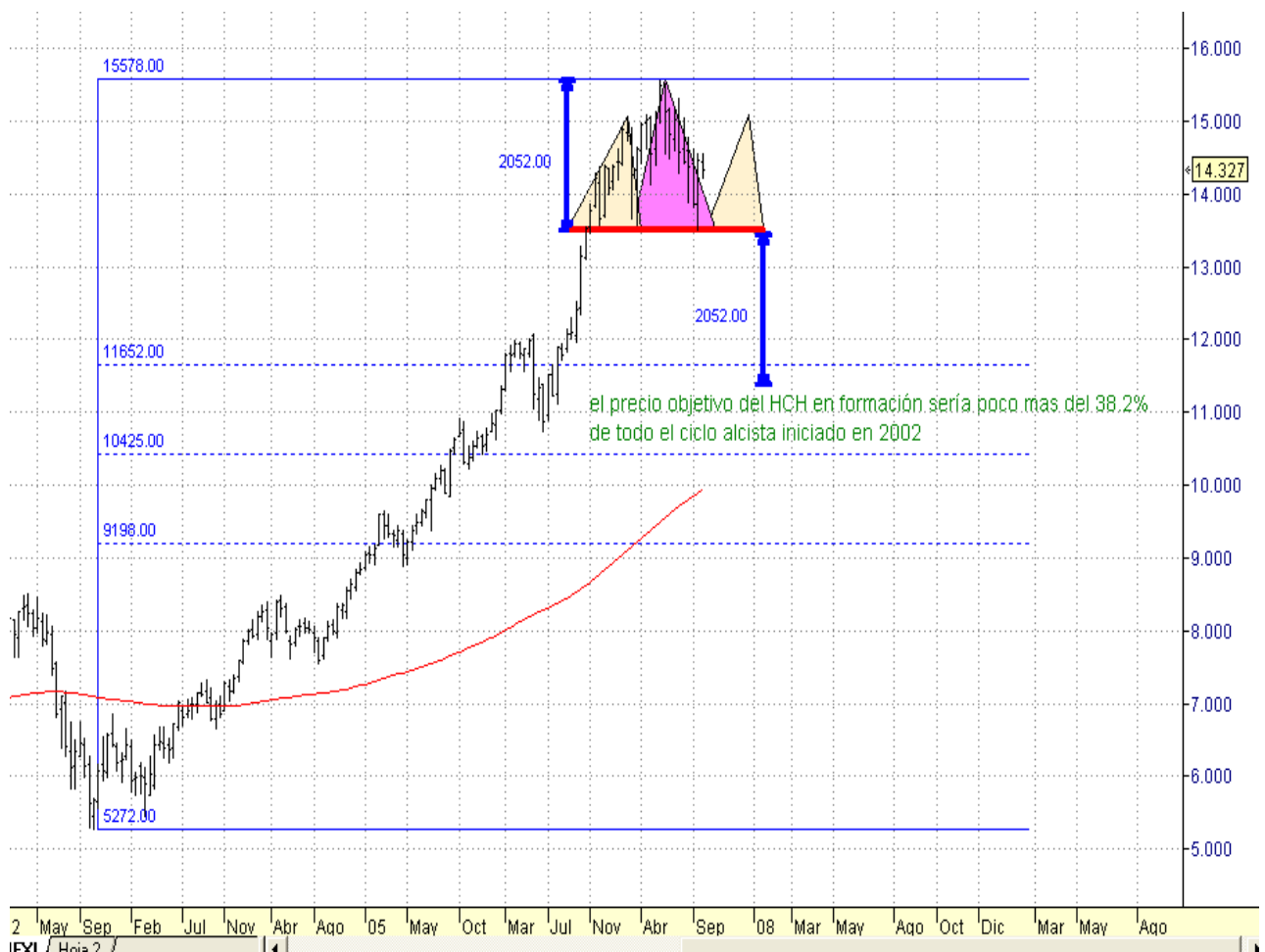
máximos en el ultimo trimestre, ojo, estacionalmente les recuerdo que septiembre y octubre son meses de SUELO y eso apoya a favor de alcistas.



El hombro derecho se termina en 15000, malo, muy malo sería que girásemos de nuevo fuerte a la baja sin poder con los 14500, implicaría debilidad, el gap generado con la bajada de tipos del martes debe ser mantenido abierto pues ahora es el soporte del presente movimiento alcista de precios, la pérdida de la zona de los 14000 ya sería señal de salida por si misma del mercado, la debilidad se incrementaría y lo recomendable es salir y no estar en el mercado sufriendo y ya la pérdida de la zona 13500, es señal de que los de mas a medio y largo plazo se marchen del mercado y especial cuidado con ello, porque en esos niveles igual no dejan salir a nadie por gaps o por desplomes verticales de cientos dentro de sesión. Luego los rebotes será para caer más.

En este escenario bajista podemos ver como el precio objetivo del IBEX FIGURA es COHERENTE Y SIMETRICO A UN ATAQUE A LA MEDIA 200 SESIONES cosa que no hace desde Octubre del año 2004 y por tocar, toca, sin que infiera ello lo más mínimo en la tendencia alcista de nuestro índice, el actual rebote tras toque en 13500 ha servido al precio para cortar al alza la MM40 perdida hace un mes, si retorna de nuevo a 13500 la corrección terminará en la MM200 11600-11700 y aún así reitero todo es ALCISTA, ese movimiento reactivo simplemente sería el 38.2% al impulso mayor que trae desde su suelo el índice desde los 15300, así que no me tache nadie de bajista, agorero o profetilla del tres al cuerto, por plantear un escenario coherente visto a medio plazo.

VISTO EN LARGO PLAZO EL INDICE QUEDARÍA DE LO MAS NORMAL Y TOTALMENTE ALCISTA AUN COMO PUEDEN VER A CONTINUACION SI SE EJECUTASE EL HCH.



Si se compra porque se perciben buenas oportunidades a medio plazo, no olviden que en MAXIMOS NO SE ACUMULA, si entramos en algo barato y castigado no perdonen STOP en su último mínimo por muy a largo que vayamos, cuando en un mercado alcista, el precio se pone lateral, es para dos cosas, o para regular la subida en tiempo y no en profundidad o para distribuir papel porque se va a regular en mayor profundidad tras la ruptura del canal actual, así pues: 13.500 por abajo – 15 500 por arriba para unos Y para otros ya a día de la fecha 14000 por abajo (para que esperar caer más) y 15000 por arriba (o es caída por figura, o se rompe para seguir subiendo), desde luego si perdemos en esto no es por cuestiones del mercado que lo pone muy fácil, es por nuestro pánico a perder o nuestra desmedida ilusión mas ciega confianza en el siemprealcismo de los precios en Bolsa.

Y
ojooo
que aún el IBEX a 10.000 es perfectamente
alcista, no olvidéis este detalle.