

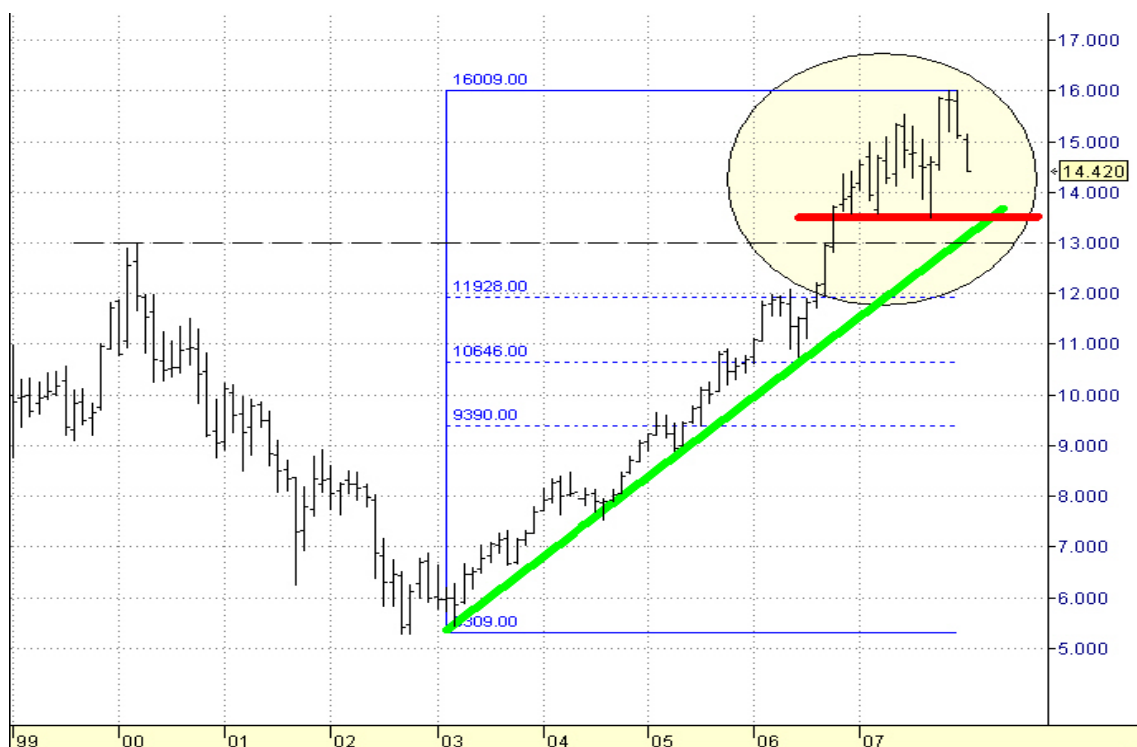
## CRACK O CORRECCION; LA REALIDAD Y LA APARIENCIA DEL PRECIO.

(Por Antonio A. García Rivero – Anargari )

**T**ermina Octubre y ha dejado a los mercados de renta variable como el huracán Mitchel Centroamérica hace unos años, tras los primeros rayos de sol rebotista se puede ver un paisaje macro y micro económico desolado y desolador, inversores muertos en el lodazal, asesores y gestores financieros con la mirada perdida en el limbo, los intermediarios financieros impotentes y cabizbajos calibran la magnitud del desastre, Octubre es mes de suelo, y a fe que si este no hizo uno ¡¡¡ Dios nos coja confesados si hay otro mínimo a corto plazo ¡¡¡.

Si señores aunque no se lo crean este mes entre máximo y mínimo han mediado 3720 puntos o lo que es igual hemos llegado a caer un 32.5%, en Enero caímos 3270 o lo que es lo mismo un 21.5% y creímos que era el fin del mundo, pero en aquella ocasión nos cogió cargaditos de plusvalías y se pudo soportar pero esta de Octubre ya nos cogió “peladitos” y nos pulverizó a todos y cuando digo a todos, es a TODOS, hasta esos que ganan siempre.

Dilucidar ahora si lo vivido es una corrección técnica del mercado o un crack bursátil me parece lo más adecuado porque tenemos que aprender la lección, tenemos que diferenciar la realidad de la apariencia del precio. Antes de que llegara Enero os ponía este gráfico que partiendo de Octubre 2002 alcanzábamos los 16000 y sobre un simple fibonacci os queríamos indicar que la corrección solo era cuestión de tiempo y que el índice podría llegar a niveles de 9400 y ser alcistas tan ricamente:



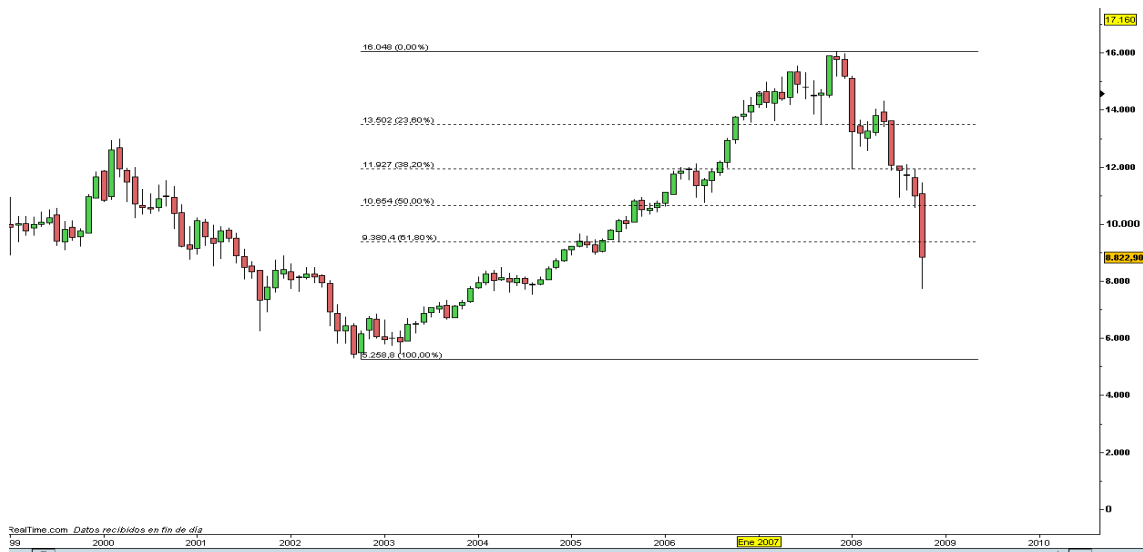
Y el lobo llegó y en Bolsa una de las máximas más certeras que tiene es la que dice que “ lo que bolsa da, bolsa lo quita”, que la corrección del gran ciclo alcista 2002-2007 llegase a esos

niveles del 61,8% era mera cuestión temporal, que la disfrazaran de guerra USA – IRAN, que la disfrazaran de CRISIS SUBPRIME, que la disfrazaran de INFARTO FINANCIERO, que la disfrazaran de CAOS ENERGETICO, de CRACK BURSATIL SISTEMICO MUNDIAL o que la disfrazaran de “caperucita roja”, técnicamente es “justificar la corrección” que los mercados se debían a sí mismos, o mejor dicho terminar la fase de la curva y concluir un ciclo completo, recuerden acumulación, subida, distribución y caída.

Luego desde BOLSACANARIA lanzamos este gráfico como señal de alerta global:



Y entonces pasó lo que todos hemos visto, vivido y padecido, aquí lo tenéis gráficamente:



De esta simple comparación temporal del precio se desprende una pregunta ¿lo que hemos vivido ¿qué es? ¿un crack o una corrección proporcional? la respuesta sería que bajo” la apariencia” de un crack bursátil mundial lo que ha tenido lugar realmente “es una corrección proporcional” del ciclo alcista 2002-2007

¿Quiero daros a entender a todos que soy “siempre-alcista” y que la tendencia principal es y sigue siendo alcista y que hay que comprar porque todo va a recuperar de nuevo o van a montar un nuevo ciclo alcista? En absoluto, mi misión como profesional que se acerca a vosotros con un objetivo claramente docente es haceros diferenciar LA REALIDAD DE LA APARIENCIA DEL PRECIO.

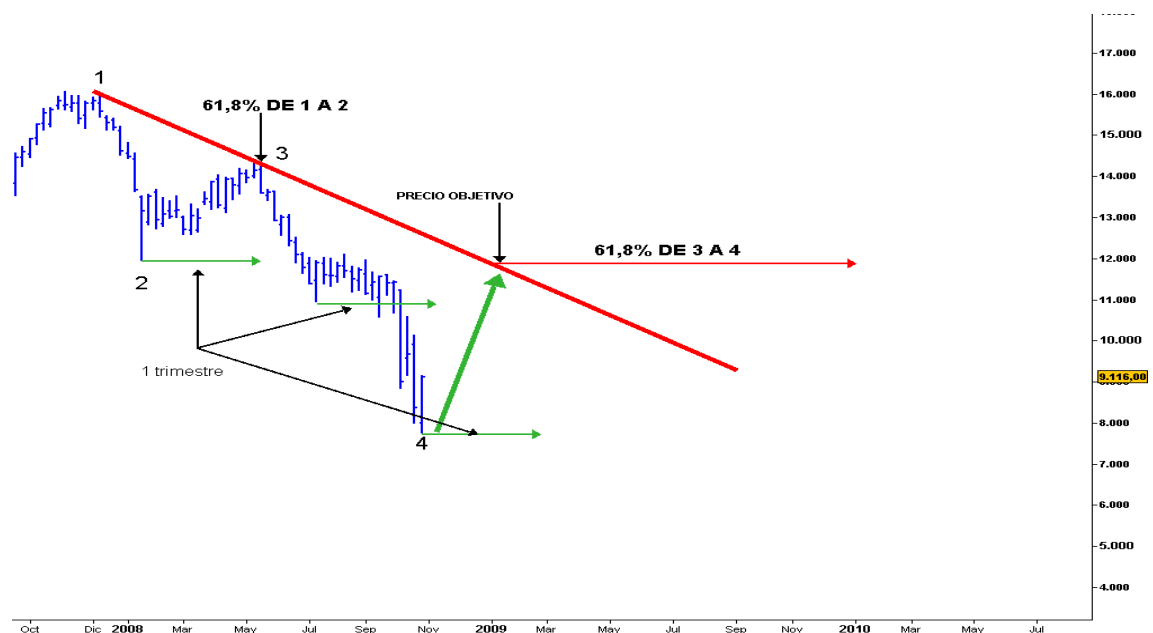
Sigamos la cadena de la corrección ahora:

Corrección 23.6% y 38.2% fibonacci : 2 meses; corrección 50% : 10 meses; corrección del 61,8%: 11 meses.

Por lo que podemos decir “a ciencia cierta” y sin temor a equivocarnos que el mercado ha corregido el 61,8% de la subida de Octubre 2002 (5250) a Noviembre 2007 (16000) en 11 meses, ojo, 61.8% + PANICUS (que llegamos a 7740), por ende aún en el largo plazo los mercados son alcistas, pero a medio y corto plazo no.

A corto y medio plazo lo más que podemos esperar es un rebote técnico hasta la directriz bajista principal (en rojo) en más o menos tiempo y muy probablemente en V para corresponder o ser proporcional a la velocidad con que se cayó; ¿hasta donde? pues probablemente hasta la zona 12000 que es el 61,8% entre el máximo de Mayo y el mínimo de Octubre. ¿Tiempo? Probablemente tres meses más o menos que es lo que tarda el IBEX en perder los mínimos anteriores. De hacer nuevo mínimo sin llegar a la directriz bajista ¡¡¡aviados estaríamos!!! entonces si tendríamos que empezar a hablar de CRACK y no de correcciones o de figuras de vuelta.

Vean lo que queremos decir para no liaros:



En fin esta corrección acelerada por la crisis financiera generada por las hipotecas subprime que ha tenido tintes de CRACK del que todavía no podemos confirmar su cese o termino le está costando una descapitalización bursátil al IBEX 35 cercana al 50% ( de cero absoluto a 16000) y unas minusvalías sangrantes a casi todos los valores que lo componen.

Lo que ya no podemos aseverar con seguridad, porque no la habría y entraríamos de lleno en el campo de la especulación o la opinión personal es que si los mínimos vistos son mero soporte temporal para seguir cayendo luego o son el suelo desde donde van a girar la tendencia para iniciar un nuevo ciclo alcista con su nuevos máximos.

Personalmente viví el giro alcista del 2002 era profesional ya por ese entonces viviendo de esto full-time, recuerdo ser brutalmente tratado en foros y chats porque osé decir que el IBEX aunque siguiera cayendo tenía que volver a tocar la zona 10.000 (imagino que sería un 80% de subida aproximada cuando lo decía) cuando en los medios afamados Maestros (que lo son y siguen siendo) se peleaban por dar un precio objetivo más bajo a índices y empresas, era tal el grado de terror y miedo en el mercado (recuerden crack puntocom) que se pensó que casi todo quebraría o tendería a costar cero tarde o temprano, y ya visteis a 16000 que llegó “el muchacho”.

Un profesional de esto debe estar por encima del precio como viéndolo de una atalaya para poder interpretar que se puede hacer a corto, medio y largo plazo, lo que no debe hacer nunca es nadar con él o contra él, lo de “la tendencia es tu amiga” es algo que siempre funciona pero el día que nos la juega “como todas las amigas “ nos hunde en la miseria, mucho cuidado con las posiciones discrecionales sobre todo cortas de esas que algunos abren con total confianza pensando que el mercado seguirá cayendo y cayendo, no digo que estén equivocados, digo que no sean muy confiados, en Octubre 2002 empezó a subir el IBEX y no paró hasta Noviembre de 2007, cinco añitos comiéndose osos, contando veinte y sin pasar por la casilla de salida.

No os aburro más, “en el gráfico está todo” como dice otra máxima bursátil; todo lo demás es producto de vuestra imaginación (o de la mía claro) a mí me gusta más la máxima que dice “en el diario de la sesión está todo”, porque mientras un gráfico puede tener varias lecturas según “quien” y “como” lo vea (incluso contrapuestas pero correctas a su vez) , el diario de la sesión solo tiene una “vea quien lo vea y lea quien lo lea”, os asombraríais como he detectado compras acumulativas en casi todo en pleno pánico bajista, días más tarde aquí tenéis el rebote, os lo costará creer, **pero tenéis que saber que casi nadie (en términos generales) se ha marchado del mercado**, esto es lo que ha hecho más incruenta la corrección que llevamos durante estos últimos doce meses que a todos sin excepción nos ha cogido comprados en un momento u otro, con un producto u otro.

Así que por el momento no hay más cera que la que arde y tras esta apariencia de CRACK con caídas verticales de precios que están “acojonando” tanto a los más neófitos como a los más expertos, ambos con los papeles totalmente perdidos y el miedo por bandera son/somos totalmente incapaces de anticipar si realmente “hacemos suelo” o simplemente toca “tregua bajista “para luego seguir cayendo.

Nos despedimos de ustedes con un gráfico que mientras no rompamos la directriz bajista principal os lo seguiremos poniendo una y otra vez mientras un servidor y [www.bolsacanaria.net](http://www.bolsacanaria.net) sigamos colaborando con [www.elmundobursatil.com](http://www.elmundobursatil.com) a través de su excelente Boletín de información financiero-bursátil.



¡¡¡ OJO AMIGOS ... QUE YA VAMOS POR EL 3 DE CORRECCIÓN ¡¡¡ NOS QUEDARÍA UN GRAN REBOTE Y UNA NUEVA Y DEMOLEDORA CAIDA ANTES DE CAMBIAR DE TENDENCIA DEFINITIVAMENTE .... PERO ESTO ES UNA OPINION, NO INDICACIÓN ALGUNA DE QUE ESPECULEIS EN UNA DIRECCION U OTRA DEL MERCADO, CUALQUIERA PUEDE DECIR QUE NO SOMOS BUENOS, PERO NADIE DECIR QUE SOMOS MALOS Y YA EN ESTA PROFESIÓN CREANME QUE ES BASTANTE. PORQUE AQUÍ PERDER, PERDEMOS TODOS.