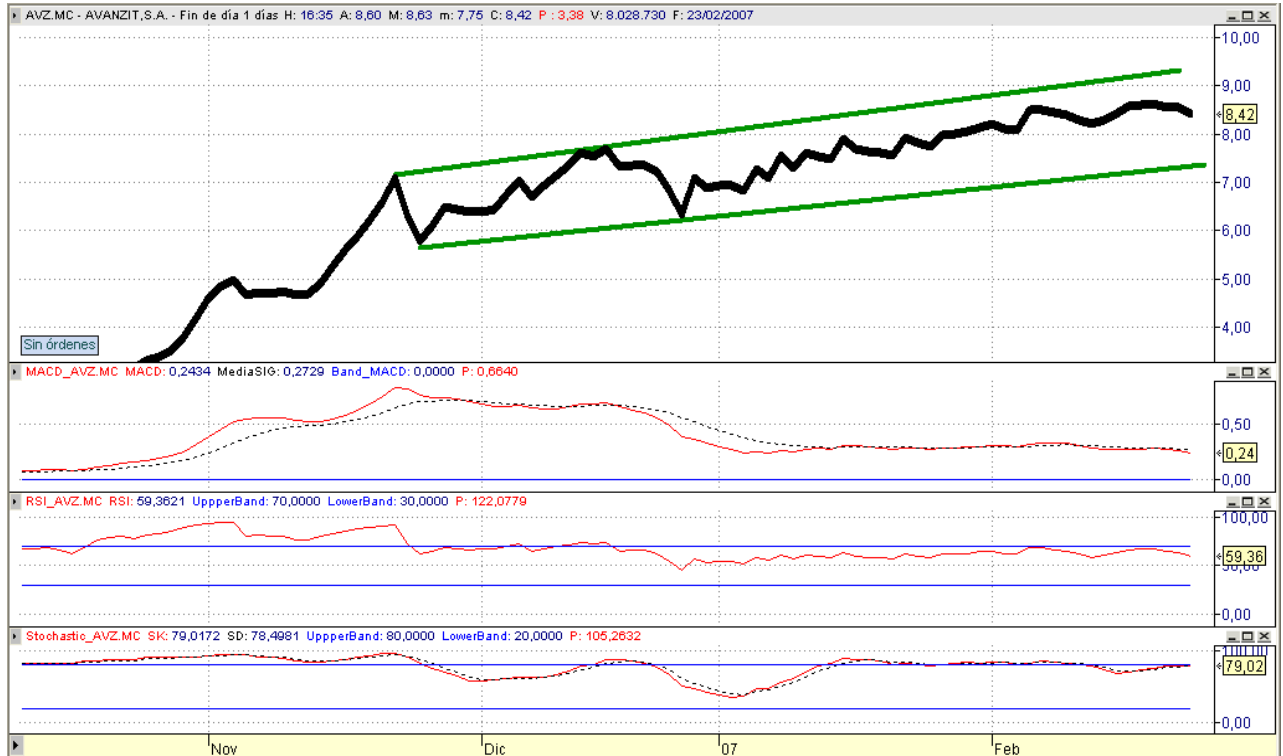


PACIENTE AVANZIT

MONITOREO DE CONTROL a 23.02.2007

1. Hagámosle al valor un hemograma de primer contacto



CONCLUSION HEMODINAMICA

Correcta progresión alcista.

Debilidad en intensidad y fuerza del precio detectado por indicadores de momento pero no por ello se recomienda en lo más mínimo salida del valor.

El especulador deberá estar más atento a que una corrección le ayude a entrar más que a pensar en cerrar posiciones.

MACD: aún divergiendo con el precio es de escasa entidad invitando más a ir entrando con pequeñas cantidades a distintos precios que a ir haciendo caja.

ESTOCASTICO: obviamente en zona alta porque el valor es alcista, no define posición a tomar.

RSI: navegando cómodamente sobre zona 50 ya casi permanentemente en el tiempo, cualquier acercamiento a esa zona será señal de compra.

2. Llevemos al paciente al área de radiología



INFORME RADIOLOGICO

Se observa que la subida de AVZ fue hasta donde tenía que ser, una formación o estructura en V de las que hacen época desde los casi 0.50 euros ha ascendido 8 para una sola cosa, enfrentarse contra su directriz bajista de largo plazo y de camino anular la figura que tiró abajo el valor.

El gran pullback ha concluido, ahora o se es moro o se es cristiano, o blanco o negro, o bueno o malo, no queda otra. Es más, esa demostración DE QUÉ SE ES va a ser explosiva, tiene que serlo a la fuerza dado el NODO TÉCNICO en que se encuentra el precio como se puede ver perfectamente en verde.

La rotura de la directriz bajista (discontinua roja) lanzará al valor a la zona de los casi 10 euros en escasas sesiones.

Cualquier cierre bajo 8 euros si será señal de cerrar y hacer caja pues aunque AVZ sea perfectamente alcista, igual la empresa y/o el mercado podrían aprovechar para consolidar niveles y enfriar el valor, de forma estructural unos, y de forma coyuntural otros. Si este fuera el escenario tampoco se le puede recriminar nada pues la V ha hecho millonaria a mucha gente en este país.

Por el estado del paciente BOLSACANARIA se inclina por ataque a los 10 euros.

Pero ojo, que de atacar los 10 euros si podría ser ya señal de salida para volver a recoger al papel en la zona 6.5 / 7 euros , pues esa subida sería los cohetes de fin de feria o el champanazo de los campeones en el podium, mucho cuidado si el precio se dispara al alza, va a ser tan peligroso como si se cayera.

Y también claro, en vez de caer, ocurra una simple consolidación lateral para ir a por los 12,00 euros.

Las manos que han fabricado la V tenderán a recoger su justa retribución e ir marchando total o parcialmente según respectivos intereses, AVANZIT tendrá nuevo nombre, se escindirá, su holding saldrá a Bolsa etc ...

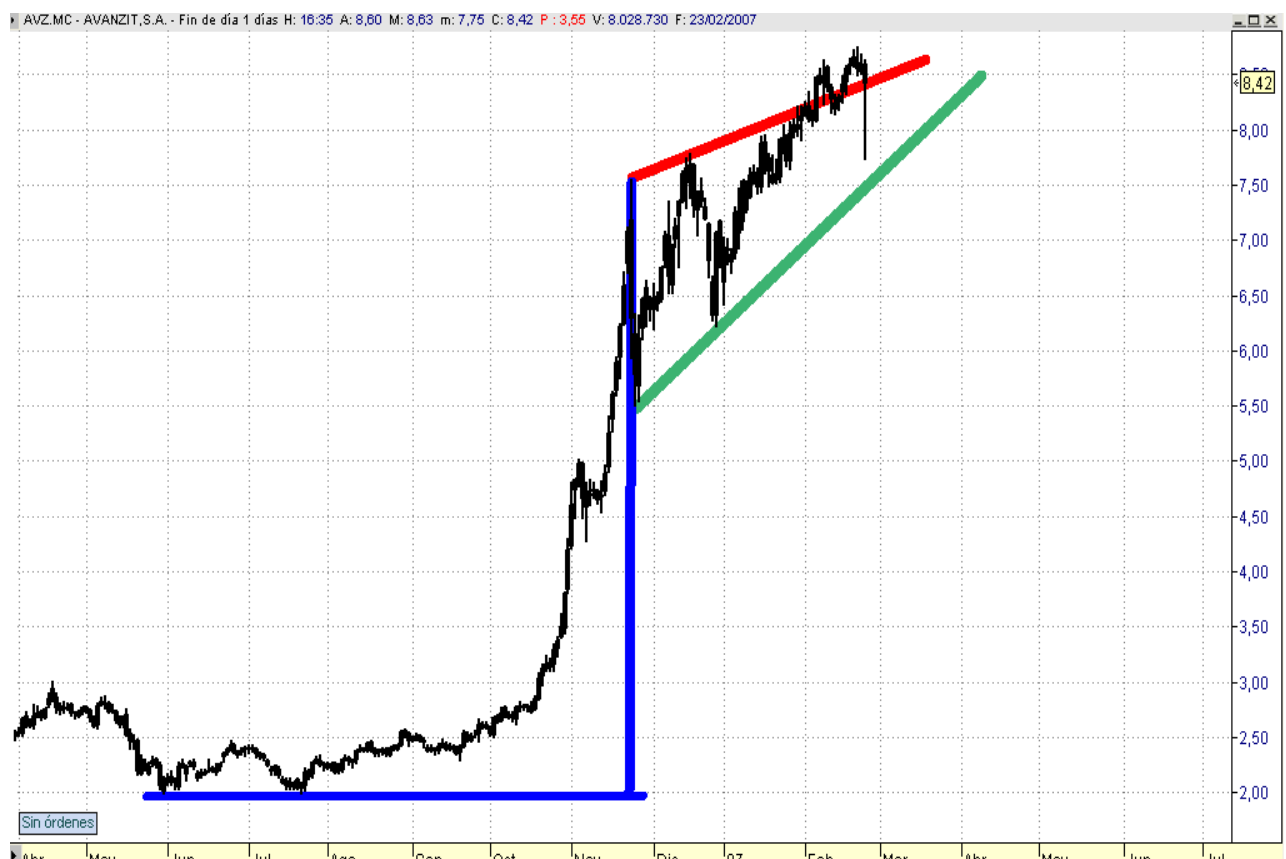
CONCLUSION RADIOLOGICA

Decisión crítica con importante impacto en precio en el muy corto plazo.

¿¿¿¿¿¿aprovecharán la emisión de resultados??????

3. Traslademos al paciente a los internistas:

INFORME FIGURA: AGOTAMIENTO O CONTINUACION ¿?



La actual formación chartística se muestra algo ambigua, pues si bien el precio se acuña (eso es una implicación bajista que tiene por objetivo una caída al origen del movimiento) por otro toda figura triangular nos implica continuación de la tendencia preexistente, y si AVZ es alcista, más que poner en duda la tendencia (ojo que las cuñas

se presentan como pautas de agotamiento) la reafirma, pudiendo posponer para más adelante una reacción más contundente del precio.

Veán como el precio tras una caída estremecedora dentro de la sesión de 8.6 a 7.75 raja la tela de la cuña cuña y rebota como balón de goma que intentamos hundir en el agua y soltamos cerrando la sesión en su borde de fuga, así que por el momento, creemos en la continuación alcista de AVZ.

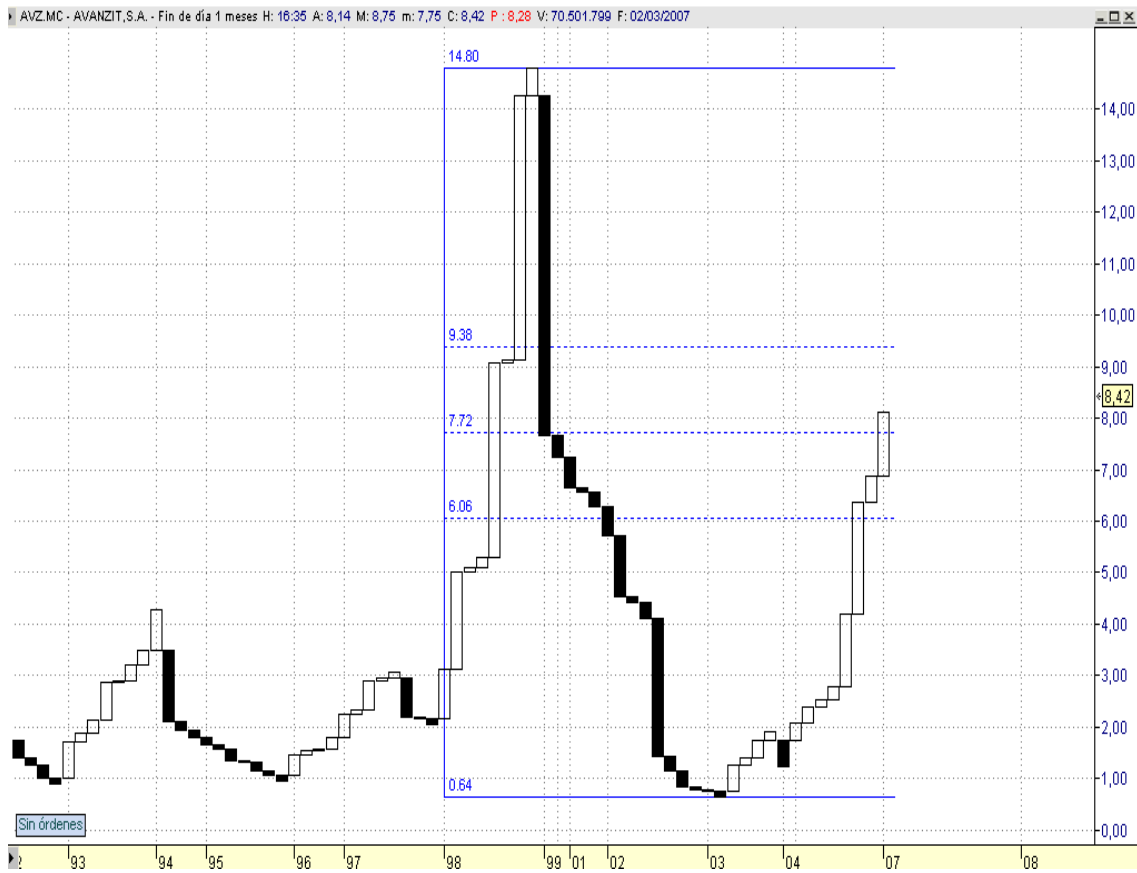
INFORME DE MEDIAS

AVANZIT es ALCISTA por “casi” todas las medias que le queremos aplicar a partir de su gráfico diario.



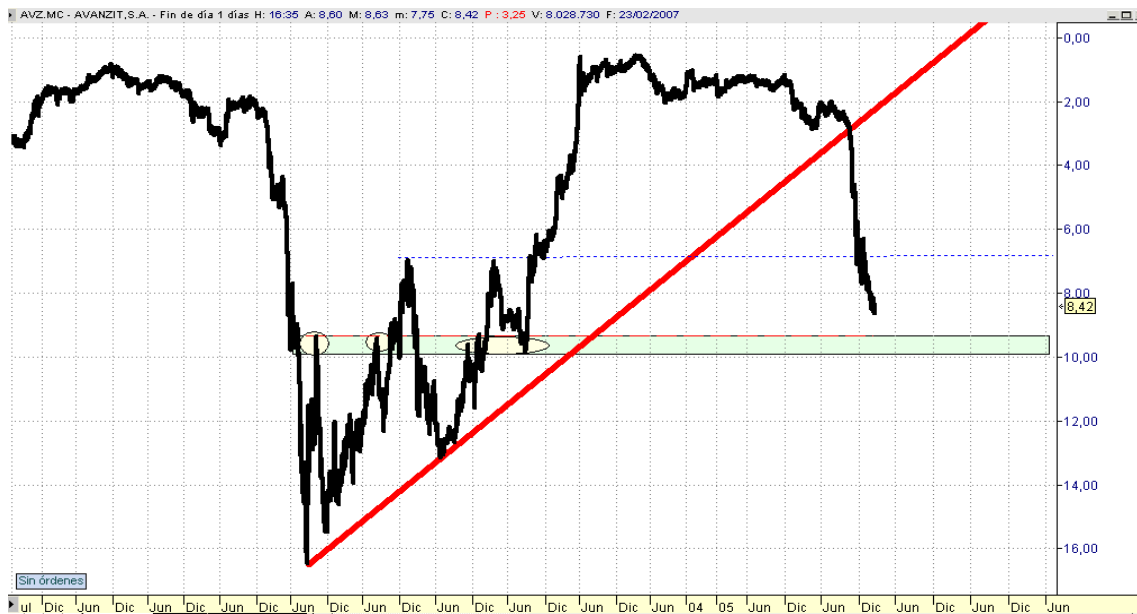
Por el momento mientras no cierre bajo la media de 40 sesiones exponencial (diario) que parece que por ahí le sale dinero los días críticos. La media 200 simple como se ve es la que determina la tendencia de fondo la cual continúa incólume y nos da un impresión (falsa o no) de vértigo y nos condiciona nuestra psique como diciendo “este valor sea el que sea .. necesita corregir .. no entrar ...” pero claro eso viene pasando desde los 3 euros.

FIBONACCI: LARGO PLAZO



Atacar los 10 euros sería completar el 61,8% de toda la caída.

AHORA AVANZIT VISTA EN SU FORMA PASIVA



Invirtiendo el gráfico podemos observar como la zona de los 10 euros de nuevo se nos presenta como zona de congestión de difícil traspaso y muy posiblemente de ahí inicie un retroceso a los 7 euros (línea puntos azul).

INFORME FINAL

AVZ experimentará en el muy corto plazo por su situación estructural un fuerte impacto en su precio, pues está frente a una directriz bajista de largo plazo y a la culminación de un gran pullback al soporte de la última gran figura rota por el valor que lo llevó a los casi 0.50 euros.

El potencial ataque a los 10 euros será lejos de una orden de compra, una obligación de venta al menos parcial de posiciones para los inversores de medio-largo plazo, los especuladores de rabioso corto pueden entrar a coger su “mordida” a la rotura de máximos.

Caso contrario, de equivocarnos, y AVANZIT cerrar bajo los 8 euros o bajo la media exponencial de 40 sesiones diario, sencillamente el valor se apagó e iniciará consolidación mayor según retrocesos ordinarios de fibonacci.

Firmado en Las Palmas de Gran Canaria a 23 de Febrero de 2007 (23.00 horas)

Dr. Anargari de BOLSACANARIA STOCKS CLINIC



Asesoría Financiera
Análisis Técnico de Mercados
Proveedores de operaciones
Apoyo logístico a entidades financieras
Operativa bursátil a corto plazo
Planificación y estrategia financiera
Clubes de Inversión y Bolsa
Especulación con productos derivados
Asistencia profesional ON-LINE
Formación y cursos a demanda
Coaching bursátil
Control de inversiones mobiliarias

Antonio A. García Rivero – NIF 42.834.365 Q – Ayacata, 22 (Ático) – 35009 – Las Palmas GC
Tef-Fax 928 475059 Móvil 609546260 mail anargari@hotmail.com