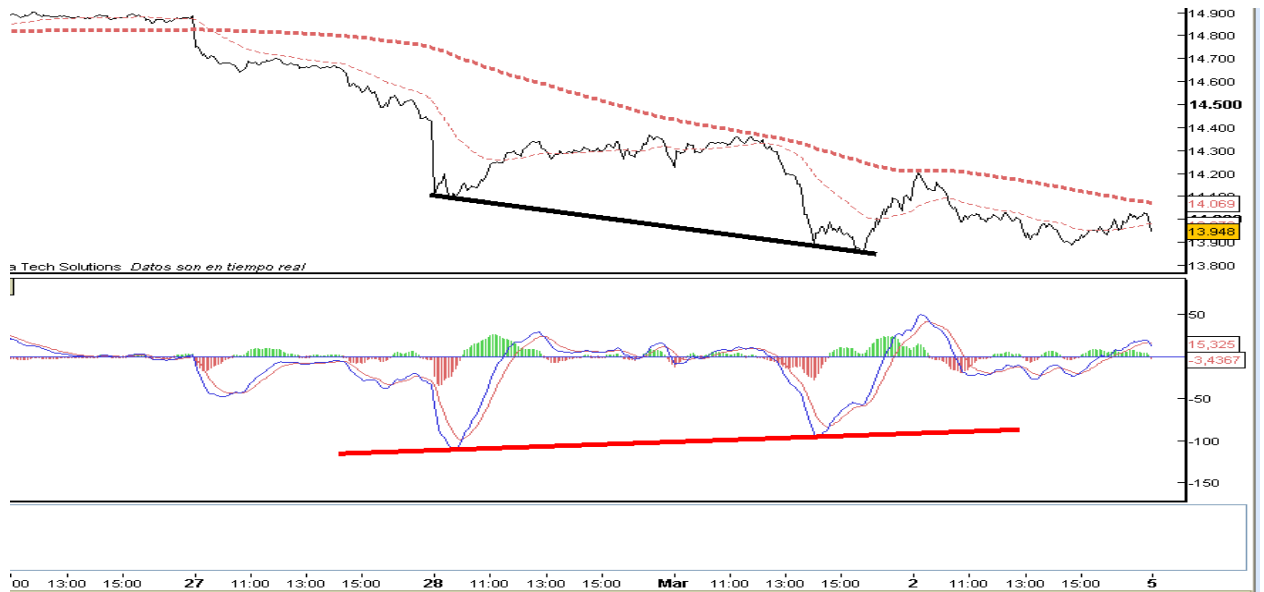


## IBEX POR FOTOCRONOGRAMAS



### En 5 MINUTOS

**POSITIVO:** formación de divergencia alcista

**NEGATIVO:** los precios de cierre son incapaces de romper la media simple 200 s.



### En 30 MINUTOS

**POSITIVO:** se confirma divergencia alcista , tanto por MACD como por RSI

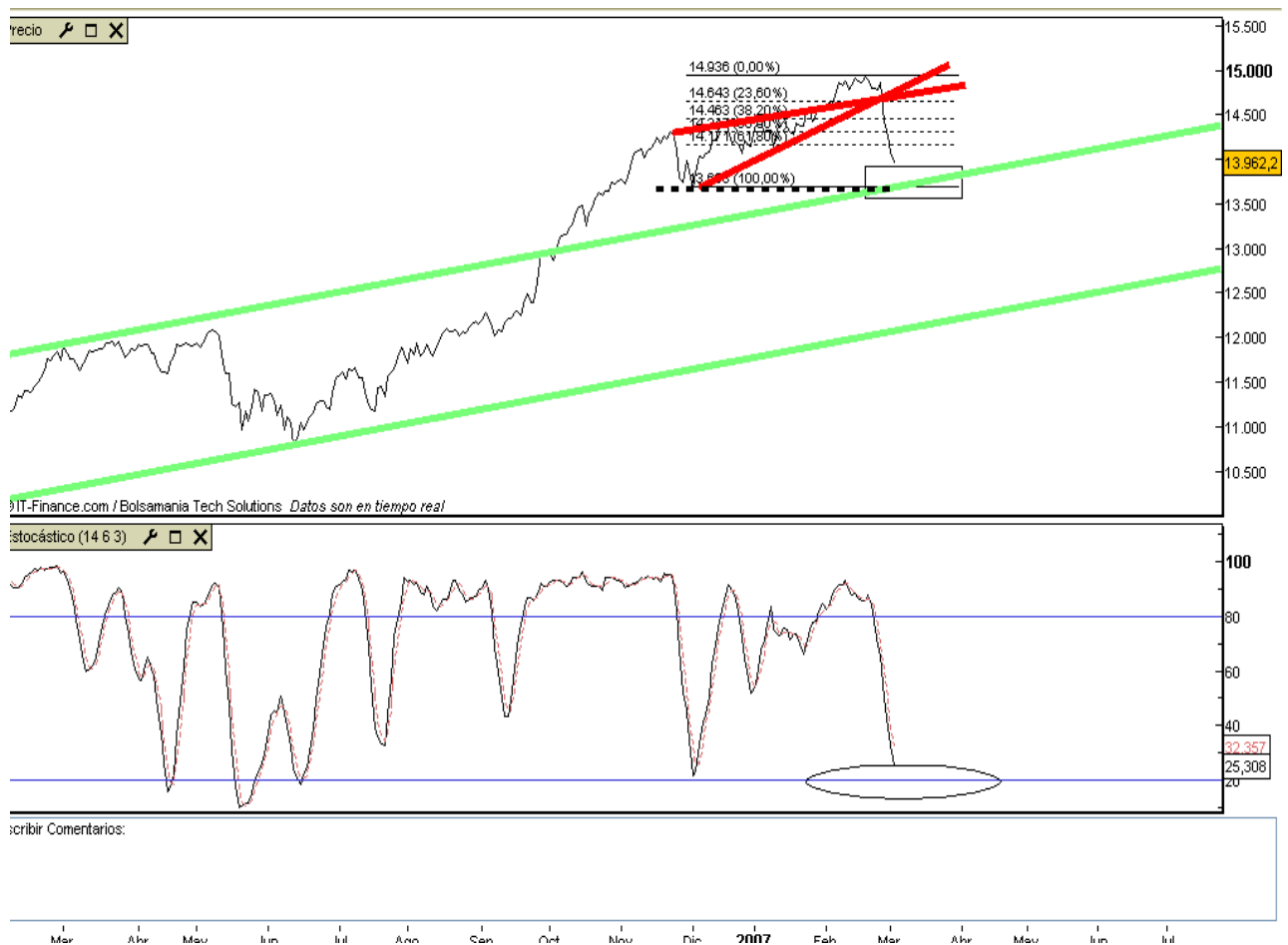
**NEGATIVO:** el precio no puede con la media móvil 40 exponencial y el RSI se estrella en la zona 50, certificando la debilidad del precio y mientras lo haga con o sin divergencia irá marcando nuevos mínimos.



## En 60 MINUTOS

**POSITIVO:** se siguen confirmando la divergencias alcista por lo que los últimos mínimos invitan más a tomar posiciones para al menos un rebote que para salir del mercado, cerrar largos, abrir o aumentar cortos.

**NEGATIVO:** en tres sesiones el precio se ha tomado la justicia por su mano y se ha comido en una espectacular figura de vuelta el 100% de su ganancia. Y puede estar avisando de romper de nuevo a la baja que lo realmente pretende es corregir impulsos alcistas anteriores pendientes de consolidar ( lo vamos a ver en diario ).



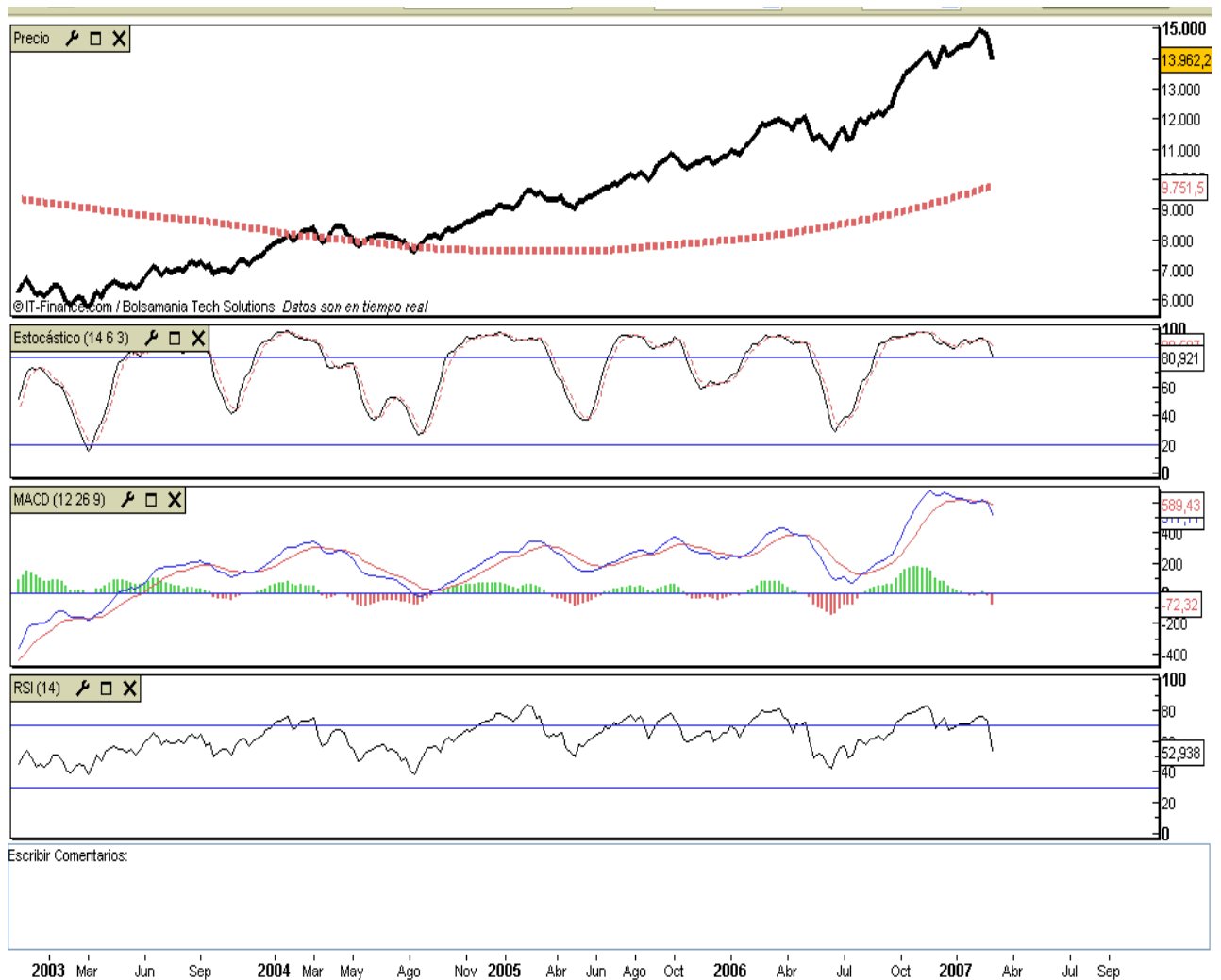
## EN DIARIO : UNA TREGUA ALCISTA

La formación de una cuña alcista siempre tiene una implicación bajista, pero no deja de ser una formación triangular y los triángulos no son pautas de cambio de tendencia sino de consolidación de la misma., eso si, se suelen formar en pautas terminales o de agotamiento o conclusiones bajistas, por lo que si se producen en techo, es mucho más peligroso que producida en recorridos intermedios.

Si es una cuña al orden, el precio querrá ir al origen del movimiento y así sanear el mercado para reemprender de nuevo su marcha sobre la tendencia preexistente ( o sea, la alcista).

También es positivo que el origen del movimiento del anterior tramo alcista se halla simétrico a la línea resistencial del canal alcista de medio-largo plazo, por lo que un testeo de esa zona 13700-13500 con pánicos incluidos no sería para asustar a nadie.

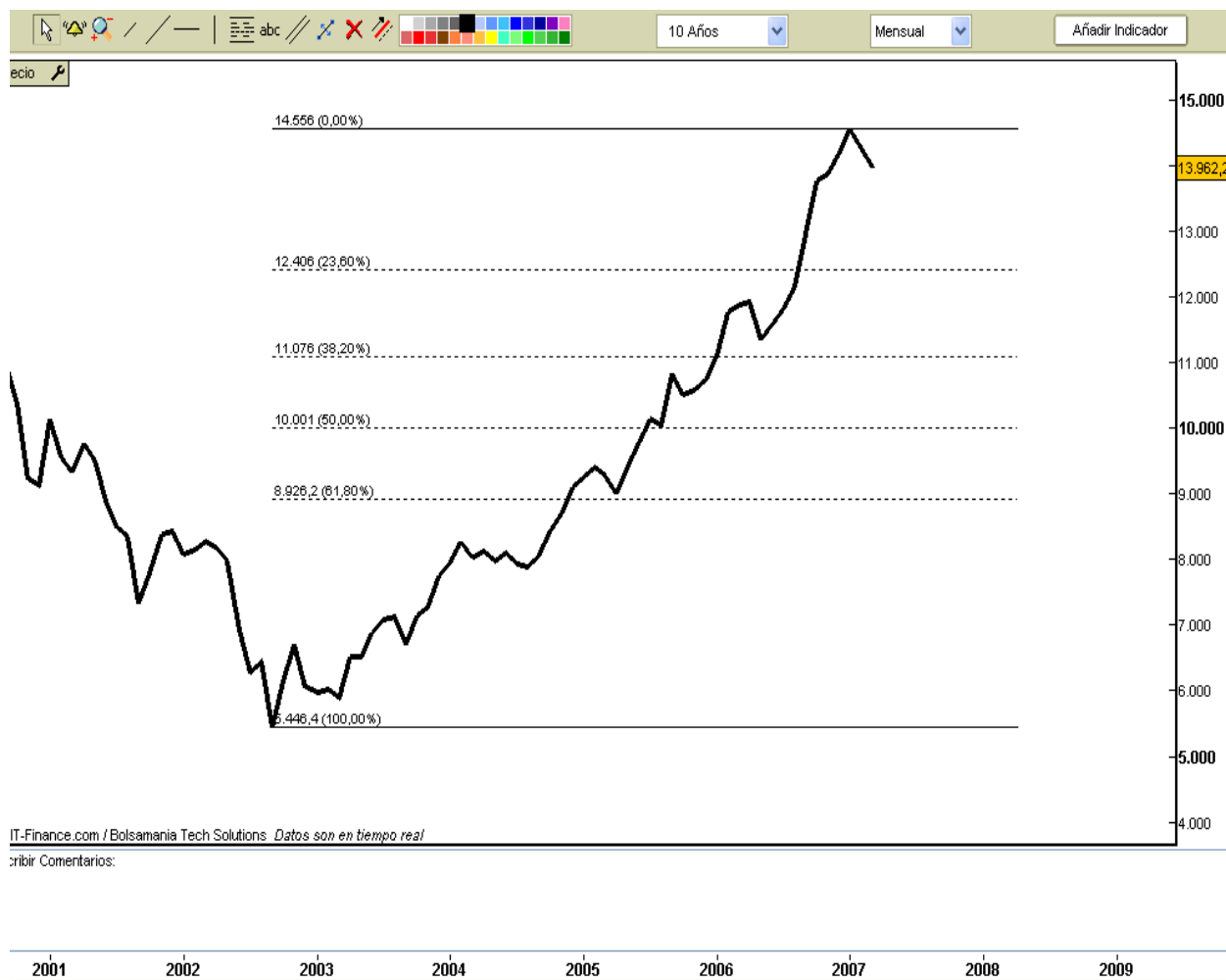
Otro apoyo que le sale a la versión tregua alcista de la presente situación técnica es que el indicador de altura/ profundidad de un precio EL ESTOCASTICO dejaría bien a las claras, que tras ese ataque a la zona 13700-13500 los mercados estarían tan sobrevendidos que casi sería imposible una continuidad bajista si un rebote proporcional al menos a toda la bajaba con la que poder cerrar mejor posiciones.



## EN SEMANAL: LLEGÓ EL FINAL DEL VERANO

Que la presente situación técnica sea un FIN DE TENDENCIA o GIRO REAL DE LOS MERCADOS y el INICIO DE UNA CONSOLIDACIÓN DE NIVELES SEGÚN ORIGENES DE MEDIO LARGO PLAZO.

No les he puesto ni una sola línea para no adulterar la realidad del precio frente a la tendencia y los principales indicadores, el precio y su altura alcanzada, los indicadores ESTOCÁSTICO, MACD Y RSI y una MEDIA 200 SESIONES. Ustedes mismos, sin comentarios. Una bajada a los 12.000-11000 puntos sería de lo más razonable ¿no creen?.



## EN MENSUAL: SI NO VOLVEMOS A SUPERAR LOS 15000 ¿HASTA DONDE PODEMOS BAJAR?

Para indicarnos el camino de salida está el Sr. Fibonacci, pero por Dios no me tome nadie por pájaro de mal agüero, gurusillo o profetilla, nada más lejos de la realidad, es más si el mercado cae como profesional y como especulador me veré afectado negativamente. Pero la realidad es la que es, y lo demás interpretaciones, como se puede ver también se formaron picos y valles cada año y la tendencia lo superó todo ¿ y porqué no ahora también?, personalmente creo que TELEFONICA es DIEZ VECES mejor empresa que en el 2000 y hoy cotiza a la mitad que entonces.

Lo que si es verdad es que la BOLSA ES IRRACIONAL , pero TAMBIEN PROPORCIONAL y a tremendas subidas proporcionan tremendas bajadas, muchos valores hoy del continuo español ( y mundial ) bajan un 50%-60% y siguen tan alcistas como a cierre de hoy, y ese es un dato, muy favorable para que Las Bolsas vomiten papel después de tanta plusvalía.

Por favor, manténganse muy alerta, y no duden en cerrar posiciones, que para volver a comprar siempre hay tiempo, para vender como se despisten igual no, el mayor tesoro de un especulador es la liquidez.

Mi resumen a quien pueda interesar:

Se observan divergencias alcistas que parecen informar a los especuladores más bien profesionales que muy posiblemente se esté forjando cuando menos un rebote técnico (suelo provisional) que al menos suavice la tremenda verticalidad de la bajada.

No olvidemos que los primeros trimestres no son fechas de KRACKS es más, entra dentro de la normalidad estacional que se presente un valle en su mitad desde donde arrancar más saneados a nuevos máximos anuales y en este caso encima históricos, tampoco sacar las cosas de quicio porque el peor consejero es el miedo.

Cuando los creadores de mercado obtengan el papel necesario a precios muy inferiores tendrán que montar un nuevo ataque para distribuirlo, y ahí será donde los “pillados” deberán soltar el lastre e infraponderarse al riesgo, y aquellos que no saben usar derivados financieros, mejor tomen vacaciones y disfruten de sus merecidas plusvalías, pues como hagan caso omiso a correcciones por darlas como normales, muy probablemente no les quede nada antes del verano, lo que bolsa da, bolsa lo quita (y bolsa ha dado mucho).

Determinar donde harán la cama elástica al precio, pues es complicado, la teoría esta expuesta, luego la realidad puede coincidir o sencillamente pasársela por “el arco”, sinceramente me asustaría a la pérdida de los 13.500 y si ven perder el lunes los mínimos de hoy, sencillamente vendan la mitad para tener dinero para recomprar en esos 13500 o cuando los indicadores de momento mejor dicho nos aporten información que comprando cuando se pongan “en verdes en diario” se hará con una relación Riesgo Baja, Rentabilidad Alta y Stop Loss Fácil.

Y por favorrrrrrrrrrrrrrrrrrr..... que la “galleta” de los mercados no viene ni por los Cbinos, ni por Irán, ni por el Yen, ni por Greenspan, un señor que se llama Poole miembro de la Fed y por ende una de las personas con más información económica de la tierra (extraído de JL Carpatos – Bolsamanía)

#### **Poole**

**Declara en estos momentos que no ve la valoración de los mercados de valores elevada, y que la bajada no se debe a un shock externo sino a motivos inexplicables.**

( hombre Sr. Poole, Fox Mulder y la teniente Scully trabajan en el FBI seguro que si los mandas al NYSE le darán un buen informe, por el momento diga lo de los Chinos, tensión geopolítica, la subida del fuel y alguna tontería más al orden a estos efectos)

Así que señores si no lo sabe POOLE .....

Sean prudentes y echen por la sombrita.