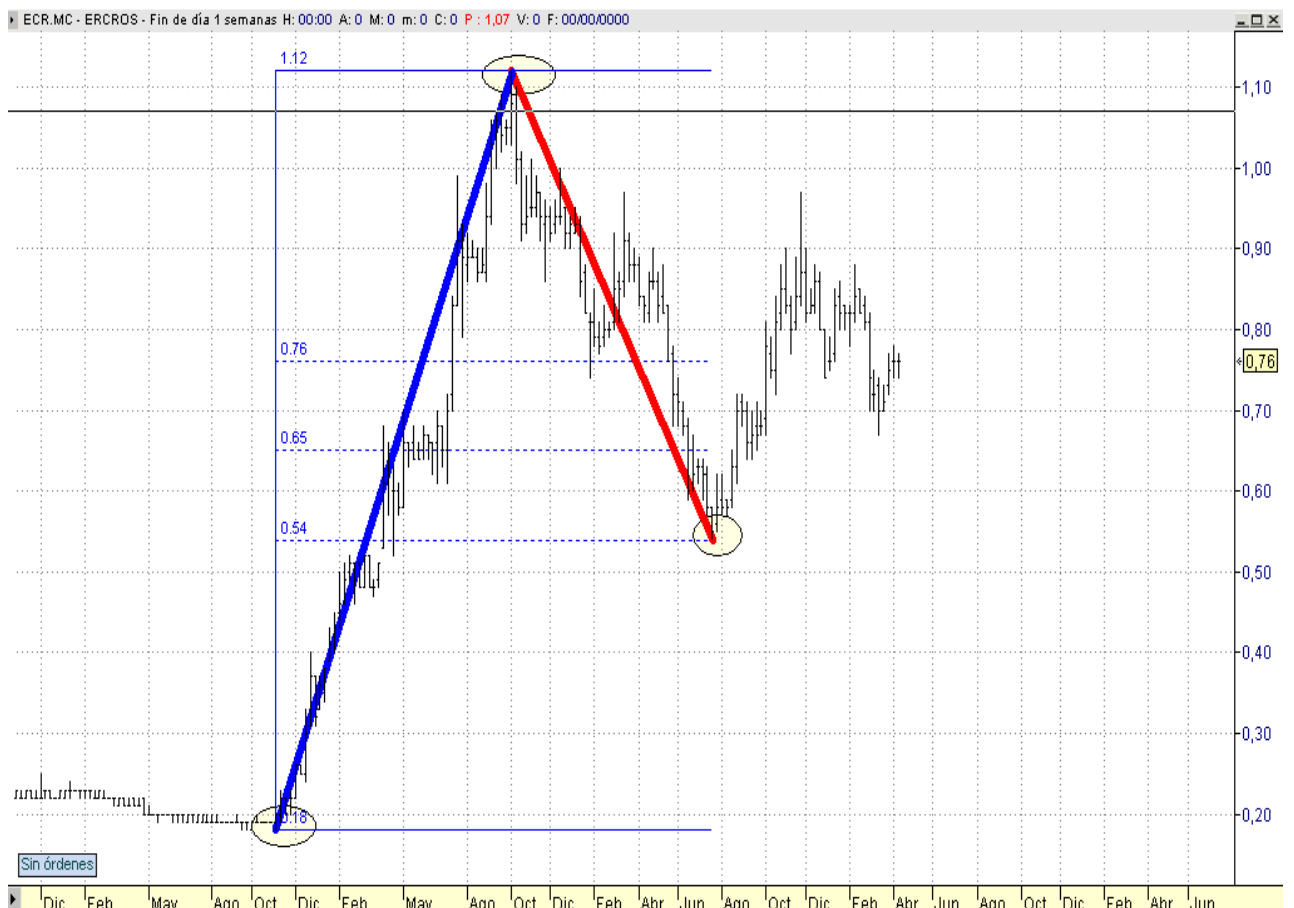


## **ERCROS, no ha de tardar su momento (Antonio A. García Rivero)**

En un artículo de mi galería podéis contrastar lo que en su día se obtuvo de un estudio técnico, el cual a día de hoy no solo reafirmo sino que mantengo, es más, de aquel triunvirato para el 2007 compuesto por JAZZTEL, LA SEDA Y ERCROS solo queda ya este valor por llegar su momento de gloria.

Mientras JAZ y SED si han dado fuertes plusvalías en movimientos anteriores, es verdad que ECR se ha quedado atrás, amagó con irse pero al tocar 0.97 fue severamente tratada y llegó a bajar hasta los 0.67, nada menos que 30 céntimos, vamos que para tirar la toalla y salir corriendo, pero un servidor de ustedes tiene ercros y no la vende hasta 1.49 y a continuación les explicaré porqué:

### **PRIMERA RAZON: HA CULMINADO POR COMPLETO UN IMPULSO-REACCION ALCISTA**



Observen que tras el movimiento alcista desde su suelo 0.18 a su actual techo 1.12 su tramo reactivo no superó el 61,8% de corrección, es más, el 0.54 fue tocado “al tick” y de ahí ECR trata de montar un nuevo segmento impulsivo que con los libros en la mano habría de ser de  $1.12 - 0.18 = 0.94$  céntimos por lo tanto en nuevo precio objetivo del valor lo tendremos que establecer en  $0.94 + 0.54$ , por supuesto, la rotura del 0.54 sería demoledora perdiendo el valor si perfora ese precio a merced del tiburonaje.

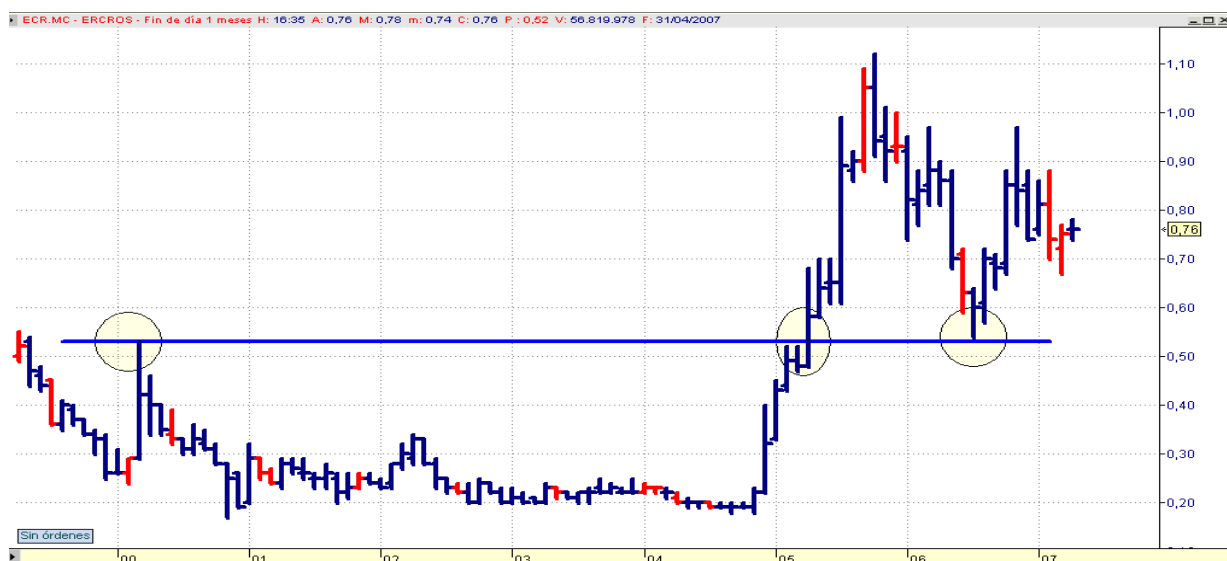
## SEGUNDA RAZON: FORMANDO UN PATRON DE SUELO



ECR presenta en su grafico semanal una clara directriz bajista la cual fue rota con volumen concordante y a partir de ahí este desaparece tras tocar el último 0.97, la corrección pues a 0.67 creo que se aprovechó más para entrar en ciertos días más que para cerrar posiciones de largo plazo.

A esta rotura de directriz bajista se le puede sumar un PATRON DE HCH INVERTIDO EN FORMACION no es del todo ortodoxo pero se deja ver y sobre todo querer para quien guste de posicionamientos tranquilos a un par de años vista recoger plusvalías de dos dígitos altos.

### **TERCERA RAZON: NO TIENE CUENTAS PENDIENTES CON EL LARGO PLAZO**



Observen como en su gráfico de largo plazo (mensual) el valor ha hecho el throw-back a la zona 0.55 marcando así su estructura alcista al confirmar un suelo, y no se le puede poner objeción técnica con la teoría en la mano, ahí; y de nuevo vuelve a cobrar fuerza la importancia de no perforar bajo ningún concepto la zona 0.50/55.

### **CUARTA RAZON: LA MEDIA 200 EXPONENCIAL ES LA RED DEL PRECIO**



SIN COMENTARIOS.

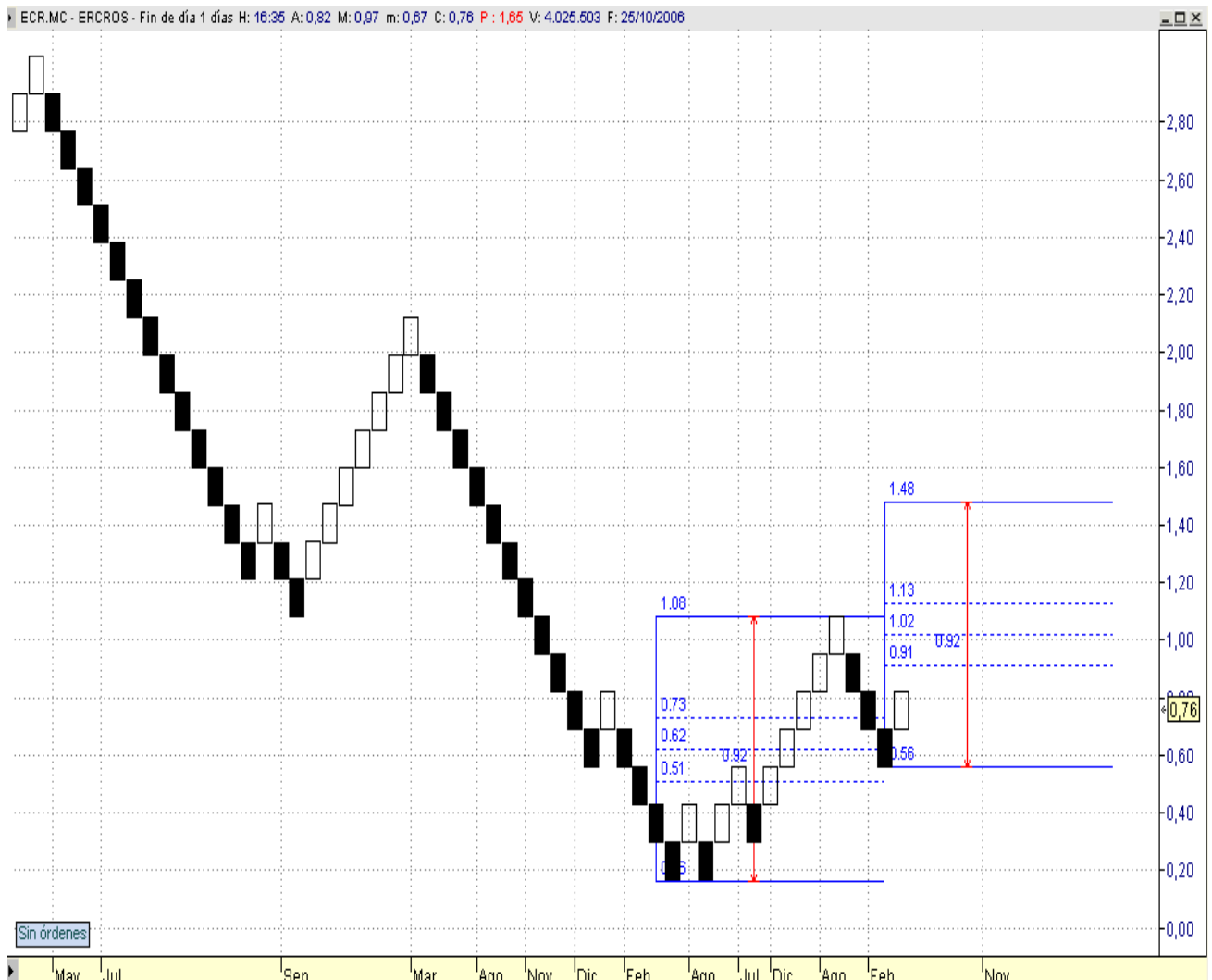
## QUINTA RAZON: LOS INDICADORES MACD Y RSI AUTORIZAN UNA FUGA ALCISTA



En el corto plazo, la subida a 0.80 es de obligado cumplimiento aunque ECR continúe en este periodo siendo bajista, los principales indicadores autorizan a llegar en el peor de los casos a ese precio, ojo si rompiese 0.80 con volumen pues el precio diana que le sigue sería el 0.88 y a partir de ahí la podría “montar buena”.



## Y SOBRE TODO POR ESTA RAZON



Si en 1.08 culminó el primer gran movimiento de suelo confirmado en zona 0.55 tendrá lugar con una probabilidad total y absoluta un segundo movimiento cuyo precio objetivo será como “mínimo” igual a la altura del primero, o sea, que podemos poner con carácter indefinido una orden en nuestro broker de venta a 1.48 euros, obviamente tiene que respetar el mínimo de la corrección, si no, hablando mal y pronto “al carajo”.

## CONCLUSIONES

ERCROS ha aburrido, aburre y seguirá aburriendo al personal SI, que quien lo tiene puede padecer de coste de oportunidad al estar inmersos en un mercado alcista SI, que no se puede tener STOP LOSS porque muy probablemente los toque todos SI, que se puede estar mientras en otros valores más tendenciales SI, por todo ello, en su momento y por el simple hecho de que toda acción invierte su comportamiento presente en un futuro, en su momento, cuando sea su hora y sus cuidadores lo decidan, será un valor MUY DIVERTIDO, ROMPERÁ MAXIMO TRAS MÁXIMO Y ESTARÁ EN UNA FUERTE TENDENCIA ALCISTA ( véase también, principio de Arquímedes, la ley del bicarbonato y la norma de Romanones)

